

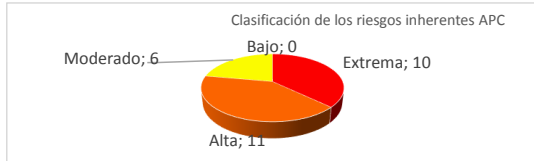
Fecha (dd/mm/aaaa): **Noviembre 10 de 2016**

Código: E-01-028 - Versión: 02 - Fecha: Noviembre 10 de 2016

PROCESO (1)	IDENTIFICACIÓN DEL RIESGO (2)										ANÁLISIS DEL RIESGO INHERENTE(10)		CONTROL (15)			VALORACIÓN DE LOS CONTROLES (19)			EVALUACIÓN DEL RIESGO RESIDUAL (24)			Plan preventivo (30) (se traslada a plan de mejoramiento)		Resu ltado s de la Medi ción (Cual itativ a, Cuan titativ a, impa cto) (34)							
	Riesgo (3)	Clase de riesgo (4)				Tip o (5)	Temática asociada (6)	Descripción (7)	Causa(s) (8)	Consecuencia(s) Potencial(es) (9)	CALIFICACI ÓN (11)		Control (16)	Tipo de control (17)	Reduce (18)	Puntaje (20)			Evaluación del riesgo después de controles (25)		Evaluación nueva zona de riesgo (26)	Tratamiento o intervención (29)	Acciones (31)		Responsable (32)	Indicador del riesgo (33)					
		Cumplimiento Estratégico	Financiero	Físico	Imagen						Localivo	Logístico				Operativo	Tecnológico	Otro	Probabilidad (12)	Impacto (13)							Herramienta (21)	Seguimiento (22)	PFA (Guía Pag 35) (23)	Probabilidad (26)	Impacto (27)
Preparación y Formulación	No aprovechar las oportunidades de cooperación para presentar proyectos (CSS y Tradicional)	X							Identificar una nueva oportunidad de cooperación y no lograr que entidades o territorios presenten propuestas con el apoyo técnico de APC-Colombia	Conocimiento tardío de la oportunidad de cooperación. No contar con recursos de contrapartida, cuando es requerida. Requisitos complejos de aplicación.	Pérdida de oportunidad de acceso a recursos de cooperación.	Posible (P3)	Menor (I2)	M. Moderado.	Implementación de la ruta de priorización de oportunidades de cooperación: Mecanismos de coordinación (3). Trabajo inter-Direcciones misionales para apoyar la formulación. Apoyo a la formulación de los proyectos.	Preventivo	Probabilidad	60	40	100	Improbable (P2)	Menor (I2)	B. Bajo.	Asumir	Identificar estratégicamente las convocatorias a postular. Ejercicios de socialización sobre los criterios y requerimientos de las nuevas oportunidades.	Director de Coordinación Interinstitucional	Número de oportunidades aprovechadas / Número de oportunidades priorizadas				
Implementación y Seguimiento	Incumplimiento de los objetivos de los proyectos de cooperación internacional.	X							Los objetivos de los proyectos no se cumplen o se cumplen parcialmente.	Cambio de autonomía Local. Planeación inadecuada. Tiempo de ejecución insuficiente para la gestión presupuestal. Información no reportada, incompleta, inconsistente o inoportuna. Escritorio no hace el debido seguimiento El cooperante no tiene interés en la información. Deficiencia en el canal de comunicación. Cambio de actividades sin considerar la fidelidad de la formulación. La programación de actividades no responde a la formulación inicial.	Investigaciones. Pérdida de credibilidad por parte de los beneficiarios. Devolución de recursos a Donantes. Registro a destiempo. No alineación. No hay información para entidades solicitantes. Imposibilidad para realizar los análisis. Inadecuada inversión de los recursos. Pérdida de socios. Afectación de la calidad del proyecto.	Improbable (P2)	Moderado (I3)	M. Moderado.	Coordinación bilateral con cooperantes. Canales de comunicación regulares. Caja de herramientas. Capacitación al equipo interno.	Preventivo	Probabilidad	60	15	75	Raro (P1)	Moderado (I3)	M. Moderado.	Asumir / reducir	Hacer registro de fuentes no oficiales. Definir canales de interlocución con fuentes no oficiales. Entrenar al equipo de trabajo. Consolidar una estrategia para formular proyectos. Realizar seguimiento a la ejecución.	Director de Demanda	Número de fuentes registradas para cuyos objetos no se han cumplido. Contrapartes que han manifestado su insatisfacción.				

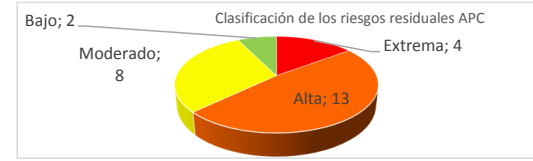
		Riesgo inherente común					
PROBABILIDAD	Casi Seguro	0	0	0	0	1	1
	Probable	0	1	1	1	0	3
	Posible	0	2	2	6	2	12
	Improbable	0	0	3	1	0	4
	Raro	0	0	1	1	5	7
		0	3	7	9	8	27
		Insignificante	Menor	Moderado	Mayor	Catastrófico	Tot
		IMPACTO					

Riesgo inherente común	
Tipo	Cantidad
Extrema	10
Alta	11
Moderado	6
Bajo	0
Riesgos	27



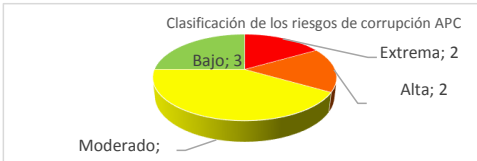
		Riesgo residual común					
PROBABILIDAD	Casi Seguro	0	0	0	0	0	0
	Probable	0	0	0	0	1	1
	Posible	0	1	2	1	0	4
	Improbable	0	2	2	5	2	11
	Raro	0	0	5	2	4	11
		0	3	8	8	4	27
		Insignificante	Menor	Moderado	Mayor	Catastrófico	Tot
		IMPACTO					

Riesgo residual común	
Tipo	Cantidad
Extrema	4
Alta	13
Moderado	8
Bajo	2
Riesgos	27



		Riesgo inherente de corrupción					
PROBABILIDAD	Casi Seguro	NA	NA	0	0	1	1
	Probable	NA	NA	0	0	0	0
	Posible	NA	NA	0	2	1	3
	Improbable	NA	NA	2	1	0	3
	Raro	NA	NA	1	0	4	5
				3	3	6	12
		Insignificante	Menor	Moderado	Mayor	Catastrófico	Tot
		IMPACTO					

Riesgo corrupción	
Tipo	Cantidad
Extrema	2
Alta	2
Moderado	5
Bajo	3
Riesgos	12



		Riesgo residual de corrupción					
PROBABILIDAD	Casi Seguro	NA	NA	0	0	0	0
	Probable	NA	NA	0	0	1	1
	Posible	NA	NA	0	0	0	0
	Improbable	NA	NA	0	2	1	3
	Raro	NA	NA	2	2	4	8
		NA	NA	2	4	6	12
		Insignificante	Menor	Moderado	Mayor	Catastrófico	Tot
		IMPACTO					

Riesgo	
Tipo	Cantidad
Extrema	1
Alta	1
Moderado	6
Bajo	4
Riesgos	12

