

AGENCIA PRESIDENCIAL DE COOPERACION INTERNACIONAL DE COLOMBIA, APC-COLOMBIA
 NIT 900.484.852-1

BALANCE GENERAL
A 31 DE DICIEMBRE DE 2015
 (Cifras en pesos)

Código	ACTIVO	NOTA	Periodo Actual 31/12/2015	Periodo Anterior 31/12/2014	VARIACION	%	Código	PASIVO	NOTA	Periodo Actual 31/12/2015	Periodo Anterior 31/12/2014	VARIACION	%
ACTIVO CORRIENTE							PASIVO CORRIENTE						
11	Efectivo		6.644.742.141	12.784.281.997	-6.139.539.856	-48,0%	24	Cuentas por pagar		2.002.333.513	10.848.203.623	-8.845.870.110	-81,5%
1105	Caja	1	141.488.935	842.426.760	-700.937.825	-83,2%	2401	Adquisición de bienes y servicios nacion	20, 21	1.478.873.562	10.394.888.385	-8.916.014.824	-85,8%
1110	Depósitos en instituciones financieras	2	141.488.935	842.426.760	-700.937.825	-83,2%	2403	Transferencias por pagar	22	3.475.762	4.446.470	-970.708	-21,8%
12	Inversiones		0	0			2425	Acreedores	23 a 31	240.599.446	235.376.716	5.222.729	2,2%
1201	Inversiones Administración de Liquidez -Títul.		0	0			2436	Retención en la fuente e impuesto de tin	32	194.125.249	88.326.742	105.798.507	119,8%
14	Deudores		6.503.253.207	11.941.855.238	-5.438.602.031	-45,5%	2440	Impuestos, contribuciones y tasas por pagar		0	0	0	0,0%
1424	Recursos entregados en administración	3	6.453.881.390	11.466.410.384	-5.012.528.995	-43,7%	2460	Creditos Judiciales		0	0	0	0,0%
1470	Otros Deudores	4	49.371.817	475.444.854	-426.073.037	-89,6%	Obligaciones laborales y de seguridad social integral						
15	Inventarios		0	0			2505	Salarios y prestaciones sociales	33	1.275.496	452.491.636	-451.216.140	-99,7%
1510	Mercancías en existencia		0	0			27	Pasivos estimados		1.275.496	452.491.636	-451.216.140	-99,7%
ACTIVO NO CORRIENTE							TOTAL PASIVO						
16	Propiedades, planta y equipo		744.324.992	952.473.208	-208.148.217	-21,9%	PATRIMONIO						
1605	Terrenos		0	0			32	Patrimonio institucional	37	7.478.565.855	3.313.216.865	4.165.348.990	125,7%
1640	Edificaciones		0	0			3208	Capital fiscal		10.805.634.854	10.920.518.887	-114.884.033	-1,1%
1655	Maquinaria y equipo	5, 6, 7	116.943.070	116.943.070	0	0,0%	3225	Resultados Ejercicios Anteriores		-7.492.417.989	0	7.492.417.989	0,0%
1660	Equipo médico y científico	8	380.000	380.000	0	0,0%	3230	Resultados del ejercicio		4.522.638.153	-7.492.417.989	12.015.056.142	-160,4%
1665	Muebles, enseres y equipos de oficina	9, 10	48.782.949	49.334.027	-551.078	-1,1%	3235	Superávit por donación		0	0	0	0,0%
1670	Equipos de comunicación y computación	11, 12	805.288.083	711.860.393	93.427.690	13,1%	3255	Patrimonio Institucional Incorporado		0	183.443.912	-183.443.912	-100,0%
1675	Equipo de transporte, tracción y elevación	13	541.135.886	541.135.886	0	0,0%	3270	Provisiones, Depreciaciones y Amortizaciones		-357.289.184	-298.327.945	-58.961.219	19,8%
1680	Equipo de comedor, cocina, despensa y l	14	4.152.600	243.600	3.909.000	1604,7%	TOTAL PASIVO Y PATRIMONIO						
1685	Depreciación acumulada	15	-772.357.597	-467.423.769	-304.933.828	65,2%	Cuentas de Orden Acreedoras						
19	Otros activos		2.091.832.235	424.665.283	1.667.166.952	392,6%	Cuentas de Orden Deudoras						
1910	Cargos Diferidos	16	1.393.737.199	0	1.393.737.199	0,0%	83	Deudoras de control		842.550	842.550	0	0,0%
1970	Intangibles	17, 18	845.901.013	520.241.448	325.659.565	62,6%	8315	Activos Retirados		842.550	842.550	0	0,0%
1975	Amortización acumulada de intangibles	19	-147.805.977	-95.576.165	-52.229.811	54,6%	89	Deudoras por contra (cr)		-842.550	-842.550	0	0,0%
TOTAL ACTIVO			9.480.899.368	14.161.420.489	-4.680.521.120	-33,1%	8905	Derechos Contingentes por el contrario		0	0	0	0,0%
Cuentas de Orden Deudoras			0	0	0	0,0%	8915	Deudoras de Control por contraAAA		-842.550	-842.550	0	0,0%
Cuentas de Orden Acreedoras			0	0	0	0,0%							
Cuentas de Orden Deudoras			0	0	0	0,0%							
Cuentas de Orden Acreedoras			0	0	0	0,0%							
Cuentas de Orden Deudoras			0	0	0	0,0%							
Cuentas de Orden Acreedoras			0	0	0	0,0%							

Ver certificación anexa

ALFREDO LÓPEZ RODRIGUEZ
 CONTADOR
 T.P. 7608

Alejandro Gamboa Castilla
 DIRECTOR GENERAL

FELIPE JOSÉ VALENCIA BITAR
 DIRECTOR ADMINISTRATIVO Y FINANCIERO



APO
Colombia
Agencia
Presidencial
de Cooperación
Internacional
de Colombia



AGENCIA PRESIDENCIAL DE COOPERACION INTERNACIONAL DE COLOMBIA, APC-COLO
NIT 900.484.852-1

ESTADO DE ACTIVIDAD FINANCIERA, ECONÓMICA, SOCIAL Y AMBIENTAL
DEL 1 DE ENERO AL 31 DE DICIEMBRE DE 2015
(Cifras en pesos)

Código	Concepto	Nº	Periodo Actual 31/12/2015	Periodo Anterior 31/12/2014	VARIACIÓN	%
ACTIVIDADES ORDINARIAS						
4	INGRESOS OPERACIONALES		38.422.399.397	36.373.185.667	2.049.213.730	5,6%
41	Ingresos Fiscales		48.000	35.000	13.000	37,1%
4110	No tributarios		48.000	35.000	13.000	37,1%
47	Operaciones Interinstitucionales		28.374.856.460	34.777.747.196	(6.402.890.735)	-18,4%
4705	Fondos recibidos	38	28.316.625.351	34.709.358.538	(6.392.733.186)	-18,4%
4722	Operaciones sin flujo de ef	39	58.231.109	68.388.658	(10.157.549)	-14,9%
48	Otros Ingresos		10.047.494.936	1.595.403.471	8.452.091.465	529,8%
4805	Financieros	40	92.324.401	164.804.970	(72.480.569)	-44,0%
4808	Otros Ingresos Ordinarios	41	9.957.609.882	1.423.292.798	8.534.317.084	599,6%
4810	Extraordinarios		275.252	503.861	(228.609)	-45,4%
4815	Ajuste de Ejercicios Anteriores	42	-2.714.598	6.801.842	(9.516.440)	-139,9%
5	GASTOS OPERACIONALES		33.899.761.243	43.865.603.656	(9.965.842.412)	-22,7%
51	Administración		10.021.344.857	10.649.324.058	(627.979.201)	-5,9%
5101	Sueldos y Salarios	43	6.175.143.947	6.617.751.916	(442.607.970)	-6,7%
5103	Contribuciones efectivas	44	991.219.291	1.047.074.382	(55.855.091)	-5,3%
5104	Aportes sobre la nómina	45	208.182.500	226.327.500	(18.145.000)	-8,0%
5111	Generales	46	2.588.568.010	2.689.781.602	(101.213.592)	-3,8%
5120	Impuestos, contribuciones	47	58.231.109	68.388.658	(10.157.549)	-14,9%
53	Provisiones, agotamiento		17.428.000	0	17.428.000	0,0%
5314	Provisión para Contingencias	48	17.428.000	0	17.428.000	0,0%
54	Transferencias		8.039.999.521	11.409.215.215	(3.369.215.694)	-29,5%
5401	Transferencias al sector público	49	8.039.999.521	11.409.215.215	(3.369.215.694)	-29,5%
55	Gasto Público Social		6.808.519.948	20.007.025.496	(13.198.505.547)	-66,0%
5507	Comunitario y Bienestar	50	6.808.519.948	20.007.025.496	(13.198.505.547)	-66,0%
57	Operaciones Interinstitucionales		348.485.904	687.630.513	(339.144.609)	-49,3%
5705	Aportes y traslados de fondos	51	261.426.965	622.292.195	(360.865.230)	-58,0%




AGENCIA PRESIDENCIAL DE COOPERACION INTERNACIONAL DE COLOMBIA, APC-COLO
 NIT 900.484.852-1


**ESTADO DE ACTIVIDAD FINANCIERA, ECONÓMICA, SOCIAL Y AMBIENTAL
 DEL 1 DE ENERO AL 31 DE DICIEMBRE DE 2015**
 (Cifras en pesos)

Código	Concepto	NCSA	Periodo Actual 31/12/2015	Periodo Anterior 31/12/2014	VARIACIÓN	%
5720	de enlace con situación	52	87.058.939	65.338.318	21.720.621	33,2%
58	Otros Gastos	22)	8.663.983.013	1.112.408.375	7.551.574.639	678,8%
5808	Otros gastos ordinarios	53	435.810.567	1.119.549.292	(683.738.725)	-61,1%
5815	Ajuste de Ejercicios Anteric	54	8.228.172.446	-7.140.918	8.235.313.364	-115325,7%
EXCEDENTE (DÉFICIT) OPERACIONAL			4.522.638.153	-7.492.417.989	12.015.056.142	-160,4%

Ver certificación anexa


 ALEJANDRO GAMBOA CASTILLA
 DIRECTOR GENERAL


 ALFREDO LOPEZ RODRIGUEZ
 CONTADOR
 T.P. 70064-T


 FELIPE JOSÉ VALENCIA BITAR
 DIRECTOR ADMINISTRATIVO Y FINANCIERO





AGENCIA PRESIDENCIAL DE COOPERACION INTERNACIONAL DE COLOMBIA - APC COLOMBIA
 NIT 900.484.852-1

ESTADO DE CAMBIOS EN EL PATRIMONIO
 AL 31 DE DICIEMBRE DE 2015
 (Cifras en pesos)

SALDO DEL PATRIMONIO A DICIEMBRE 31 DE 2014	3.313.216.865,06
VARIACIONES PATRIMONIALES DURANTE 2015	4.165.348.989,69
SALDO DEL PATRIMONIO A DICIEMBRE 31 DE 2015	<u>7.478.565.854,75</u>

DETALLE DE LAS VARIACIONES PATRIMONIALES		
INCREMENTOS:	NOTA	
3208 Capital Fiscal		0,00
3225 Resultado Ejercicios Anteriores		0,00
3230 Utilidad (perdida) del Ejercicio	37	12.015.056.142,47
3235 Superavit por Donaciones		0,00
3240 Superavit por Valorizacion		0,00
3255 Patrimonio Institucional Incorporado		0,00
3240 Superavit por Valorizacion		0,00
3270 Provision, Depreciaciones y Amortizaciones		0,00
TOTAL INCREMENTOS		<u>12.015.056.142,47</u>
DISMINUCIONES:		
3208 Capital Fiscal		-114.884.032,52
3210 Superavit por Valorizacion		0,00
3225 Resultado Ejercicios Anteriores		-7.492.417.989,28
3230 Utilidad (perdida) del Ejercicio		0,00
3235 Superavit por Donaciones		0,00
3240 Superavit por Valorizacion		0,00
3245 Superavit por Valorizacion		0,00
3230 Superavit por Valorizacion		0,00
3250 Superavit por Valorizacion		0,00
3255 Patrimonio Institucional Incorporado		-183.443.912,00
3270 Provision, Depreciaciones y Amortizaciones		-58.961.219,00
TOTAL DISMINUCIONES		<u>-7.849.707.152,78</u>
VARIACIONES DEL PERIODO		<u>4.165.348.989,69</u>


Ver certificación anexa

Alejandro Gamboa
 ALEJANDRO GAMBOA CASTILLA
 DIRECTOR GENERAL

Alfredo Lopez Rodriguez
 ALFREDO LOPEZ RODRIGUEZ
 CONTADOR
 T.P./70864-T

Felipe Jose Valencia Bitar
 FELIPE JOSE VALENCIA BITAR
 DIRECTOR ADMINISTRATIVO Y FINANCIERO







APC
Colombia

Agencia
Presidencial
de Cooperación
Internacional
de Colombia

Emisión Código: DG-F-002 - Versión: 03 - Fecha: 13/08/2012



**TODOS POR UN
NUEVO PAÍS**


PAZ EQUIDAD EDUCACIÓN


EL DIRECTOR GENERAL DE LA AGENCIA PRESIDENCIAL DE COOPERACIÓN
INTERNACIONAL DE COLOMBIA - APC COLOMBIA Y LOS RESPONSABLES DE LA
INFORMACIÓN FINANCIERA DE LA AGENCIA.

CERTIFICAN

Que la información contenida en los estados contables, corresponde a la preparada por APC Colombia a corte 31 de diciembre de 2015 y revela la realidad financiera, económica, social y ambiental de la entidad.

Se expide la presente certificación en cumplimiento a lo establecido en el Capítulo II, Título III del Manual de Procedimientos del Régimen de Contabilidad Pública adoptado mediante Resolución 356 del 5 de septiembre de 2007, de la Contaduría General de la Nación; en Bogotá D.C., a los 12 días del mes de Febrero de 2016.


ALEJANDRO GAMBOA CASTILLA
Director General


FELIPE JOSÉ VALENCIA BITAR
Dir. Administrativo y Financiero


ALFREDO LOPEZ RODRIGUEZ
Profesional Especializado
Contador Público TP 70064-T



