



UNIÓN EUROPEA

Perfil de cooperación

Total AOD reportada desde 2020 a 2025

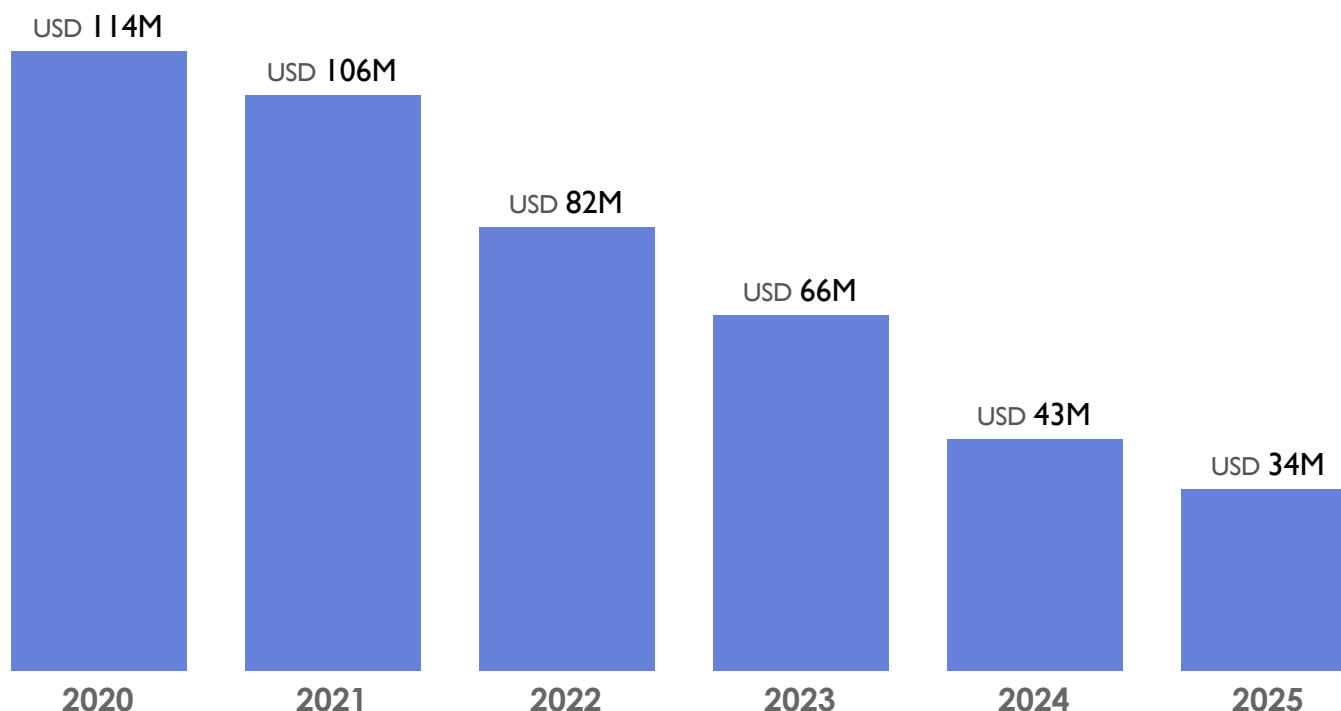
USD 444.440.850

Datos con corte a diciembre de 2025

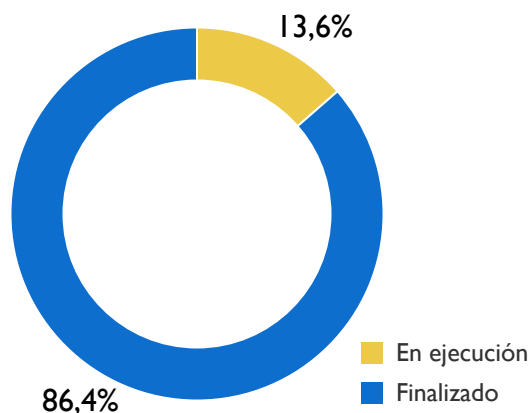
Unión Europea representa cerca del **10%** de los recursos de Cooperación Bilateral con **253** proyectos registrados en el sistema de información de APC Colombia

Top 10 cooperantes bilaterales

1	Estados Unidos USD 2.569,7M
2	Unión Europea USD 444,4M
3	Alemania USD 324,7M
4	Noruega USD 175,4M
5	Reino Unido USD 157,3M
6	Suecia USD 148,2M
7	Canadá USD 124,5M
8	Corea del Sur USD 101,8M
9	España USD 101,8M
10	Suiza USD 93,4M



Estado de los proyectos



Principales socios desde 2020 - 2025 (Millones de dólares)

1	Unión Europea	USD 416,7M
2	LAIF	USD 16,1M
3	ECHO	USD 10,8M
4	Delegación de la Unión Europea para Colombia y Ecuador	USD 0,8M

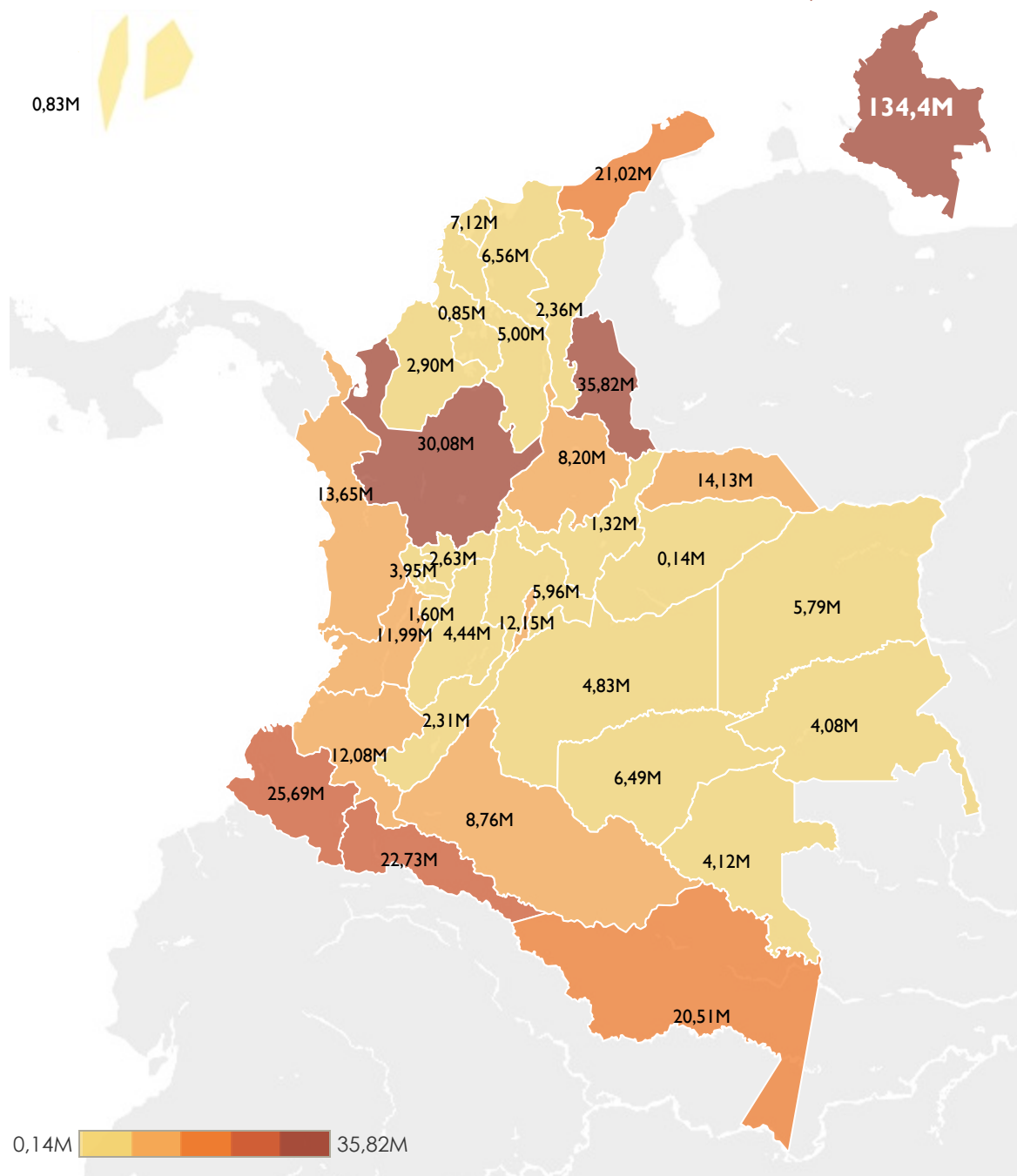


UNIÓN EUROPEA

Perfil de cooperación

Territorialización de los recursos AOD desde 2020 - 2025

(Millones de dólares)



Principales proyectos

“Contrato de Desempeño de Reforma Sectorial para una Economía Inclusiva, Verde, y Competitiva en Colombia - LA/2020/042-454”

USD 23.601.999 - inició en 2021

AMAZONIA +

USD 19.831.252 - inició en 2022

Amazonia + Iniciativa de la cuenca amazónica. NDICI LA/2022/441-281

USD 19.645.659 - inició en 2023

Contrato de Reforma del Sector para el Desarrollo Rural en Colombia - Fase II - A/2019/041-517

USD 19.399.504 - inició en 2020

Programa de integración Sociourbana de Migrantes en Ciudades Colombianas

USD 12.411.880 - inició en 2020

PROGRAMA Programa de Integración Sociourbana de Migrantes en Ciudades Colombianas

USD 11.330.000 - inició en 2020




UNIÓN EUROPEA

Perfil de cooperación

Alineación con ODS, desde 2020 a 2025

(Millones de dólares)



Alineación con Plan Nacional de Desarrollo, desde

2020 a 2025 (Millones de dólares)



Grupos poblacionales

