

# SUIZA

## Perfil de cooperación

Total AOD reportada desde 2020 a 2025

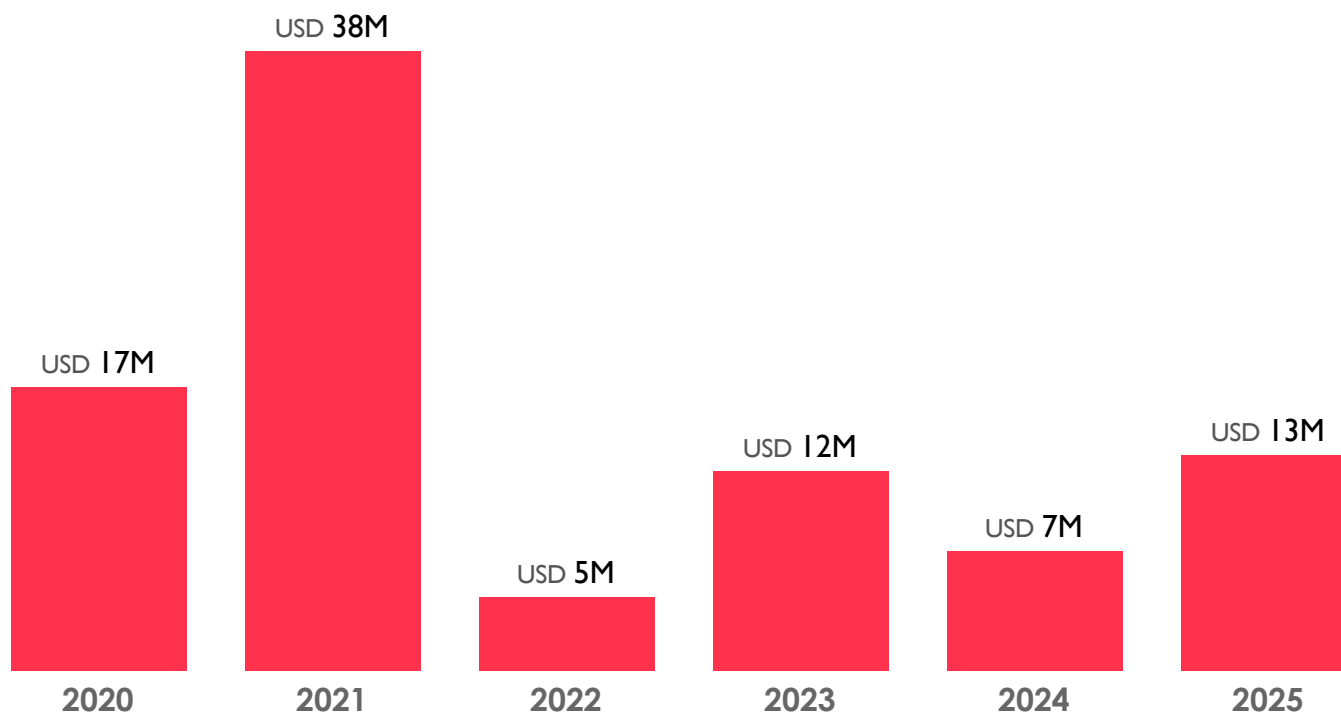
# USD 93.407.592

Datos con corte a diciembre de 2025

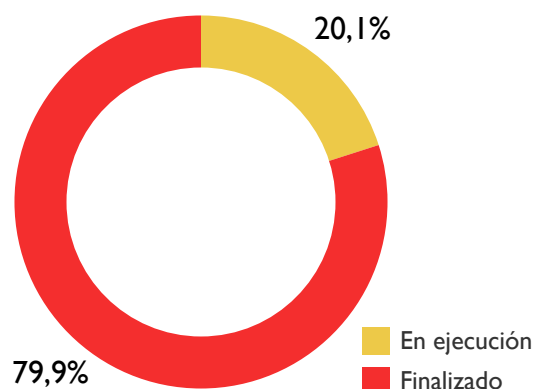
Suiza representa cerca del **2%** de los recursos de Cooperación Bilateral con **115** proyectos registrados en el sistema de información de APC Colombia

### Top 10 cooperantes bilaterales

1	Estados Unidos USD 2.569,7M
2	Unión Europea USD 444,4M
3	Alemania USD 324,7M
4	Noruega USD 175,4M
5	Reino Unido USD 157,3M
6	Suecia USD 148,2M
7	Canadá USD 124,5M
8	Corea del Sur USD 101,8M
9	España USD 101,8M
10	Suiza USD 93,4M



### Estado de los proyectos



### Principales socios desde 2020 - 2025 (Millones de dólares)

1	Programa de cooperación al desarrollo económico en Colombia	USD 46,3M
2	COSUDE	USD 33,2M
3	Departamento federal de asuntos exteriores de Suiza	USD 8,1M
4	Embajada de Suiza	USD 3,9M
5	Alcaldía de Zúrich	USD 1,2M





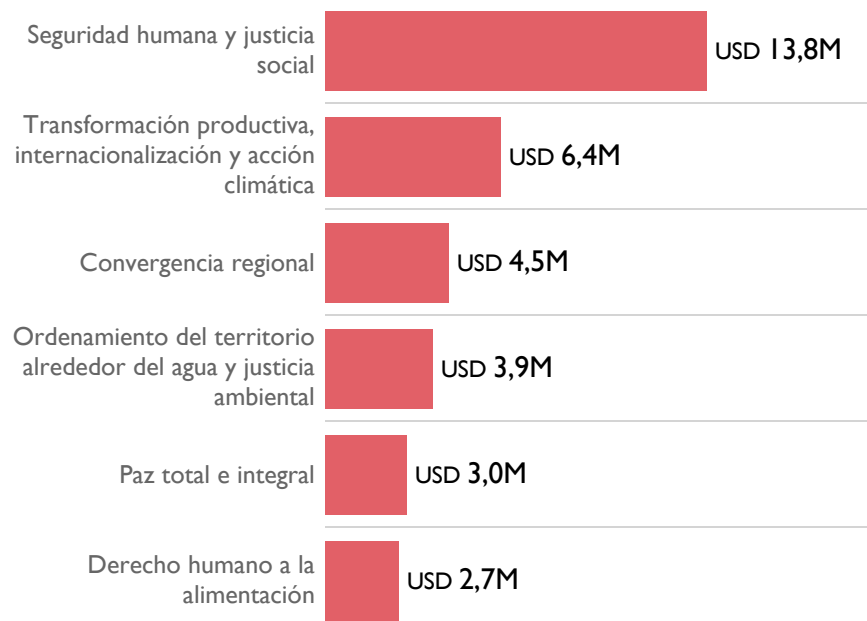
# SUIZA

## Perfil de cooperación

### Alineación con ODS, desde 2020 a 2025 (Millones de dólares)



### Alineación con Plan Nacional de Desarrollo, desde 2020 a 2025 (Millones de dólares)



### Grupos poblacionales

