

RÉPUBLICA CHECA

Perfil de cooperación

Total AOD reportada desde 2020 a 2025

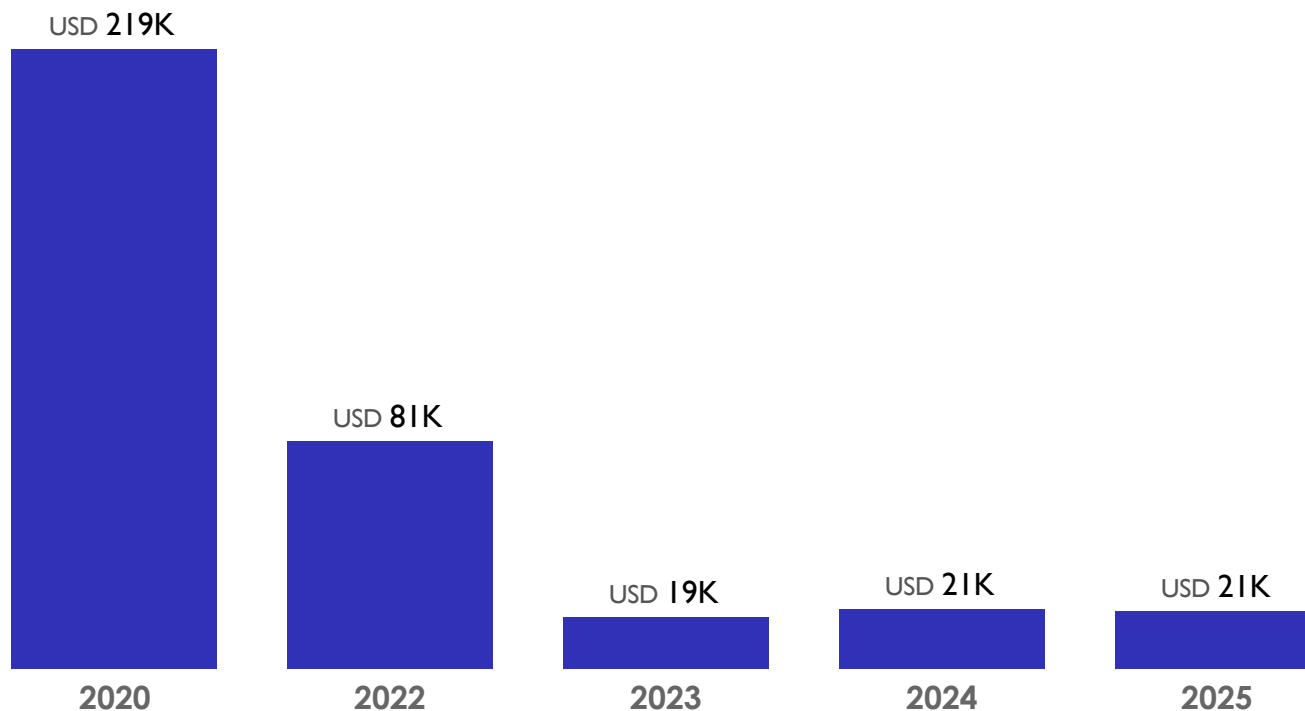
USD 360.667

Datos con corte a diciembre de 2025

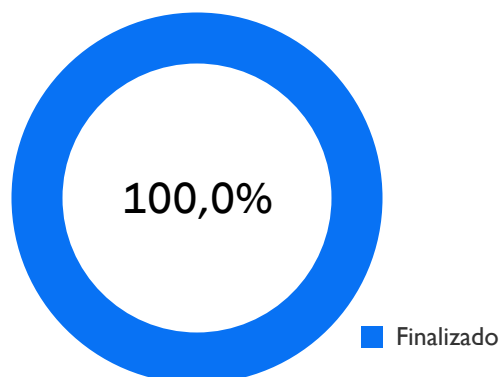
Républica Checa representa menos del 1% de los recursos de Cooperación Bilateral con **8** proyectos registrados en el sistema de información de APC Colombia

Top 10 cooperantes bilaterales

1	Estados Unidos USD 2.569.650,5K
2	Unión Europea USD 444.440,8K
3	Alemania USD 324.677,4K
4	Noruega USD 175.393,0K
5	Reino Unido USD 157.315,0K
6	Suecia USD 148.236,5K
7	Canadá USD 124.518,0K
8	Corea del Sur USD 101.845,4K
9	España USD 101.801,9K
10	Suiza USD 93.407,6K
24	República Checa USD 360,7K




Estado de los proyectos



Principales socios desde 2020 - 2025 (Millones de dólares)

1	EMBAJADA DE LA REPÚBLICA CHECA	USD 279,7K
2	REPÚBLICA CHECA	USD 80,9K



RÉPUBLICA CHECA

Perfil de cooperación

Territorialización de los recursos AOD desde 2020 - 2025 (Millones de dólares)



Principales proyectos

Ayuda Humanitaria y Restablecimiento de Derechos de Población afectada por la crisis Migratoria

USD 219.000 - inició en 2020

Un sistema de circuito cerrado de tratamiento de residuos para apoyar a los recicladores

USD 42.760 - inició en 2022

Construcción de (1) zona de hidratación de agua en la institución educativa Francisto Torres León en Restres Meta

USD 21.481 - inició en 2024

Implementar un sistema de agua potable para la creación de puntos de hidratación en la institución educativa Luis Carlos Galán Sarmiento en Acasias Meta


USD 20.734 - inició en 2025

Construcción de una zona de hidratación de agua potable en la Institución Educativa Cabuyaro, en el municipio de Cabuyaro, Meta

USD 19.283 - inició en 2022

Construir una zona de hidratación con agua potable en la institución educativa de Cabuyaro, Meta

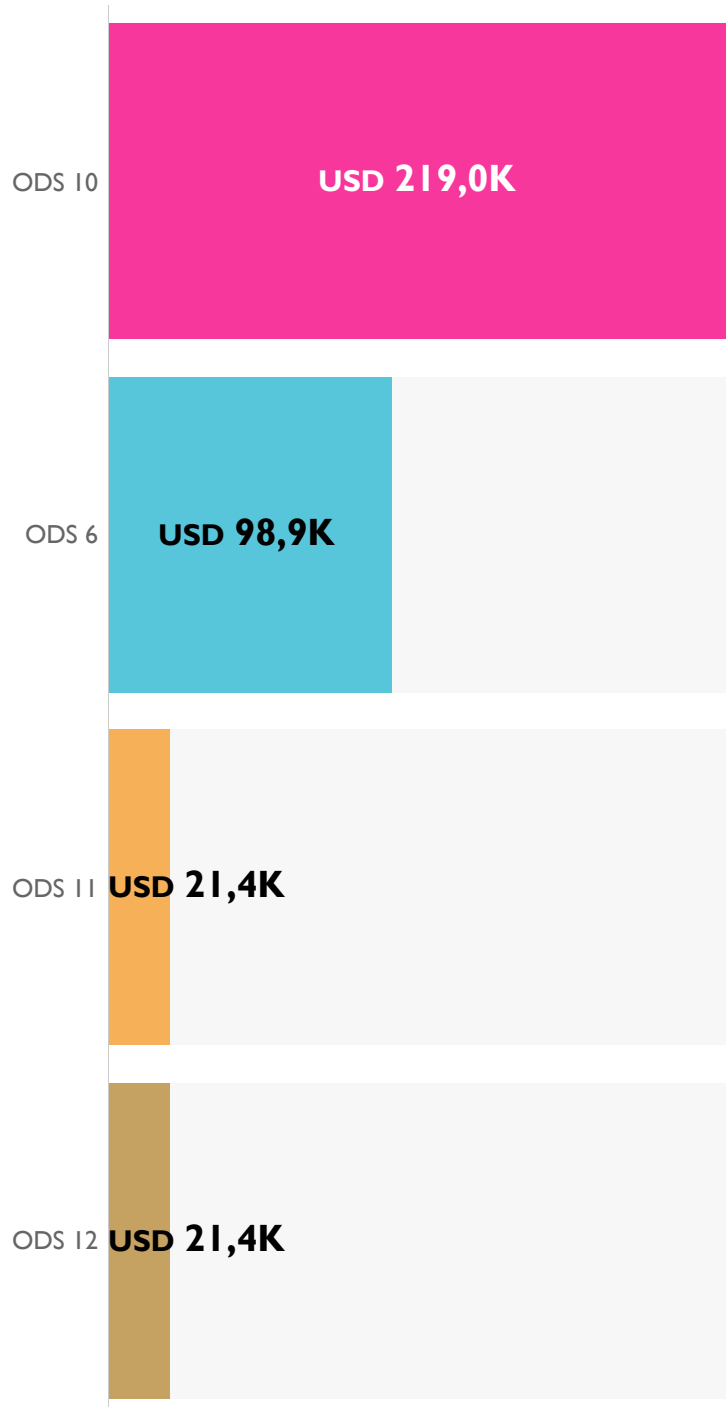
USD 18.900 - inició en 2022



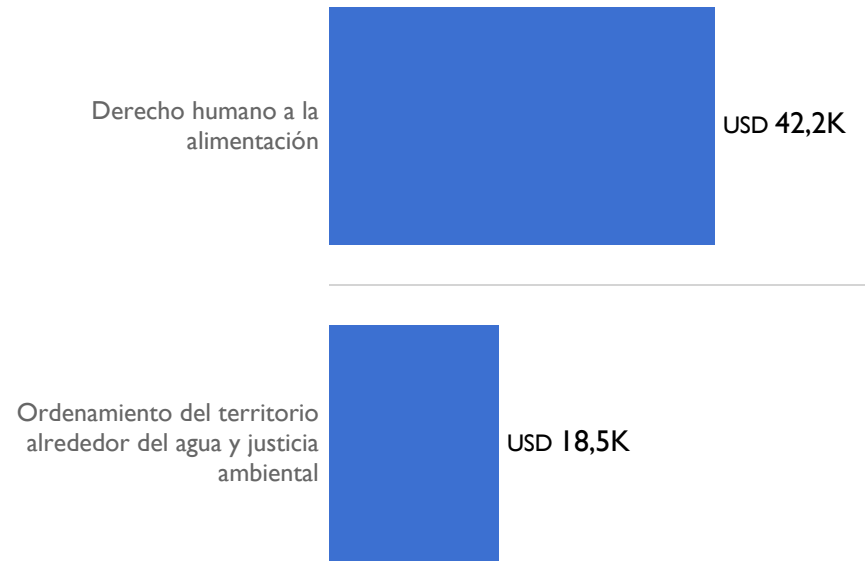
RÉPUBLICA CHECA

Perfil de cooperación

Alineación con ODS, desde 2020 a 2025 (Millones de dólares)



Alineación con Plan Nacional de Desarrollo, desde 2020 a 2025 (Millones de dólares)



Grupos poblacionales

