



# PORTUGAL

## Perfil de cooperación

Total AOD reportada desde 2020 a 2025

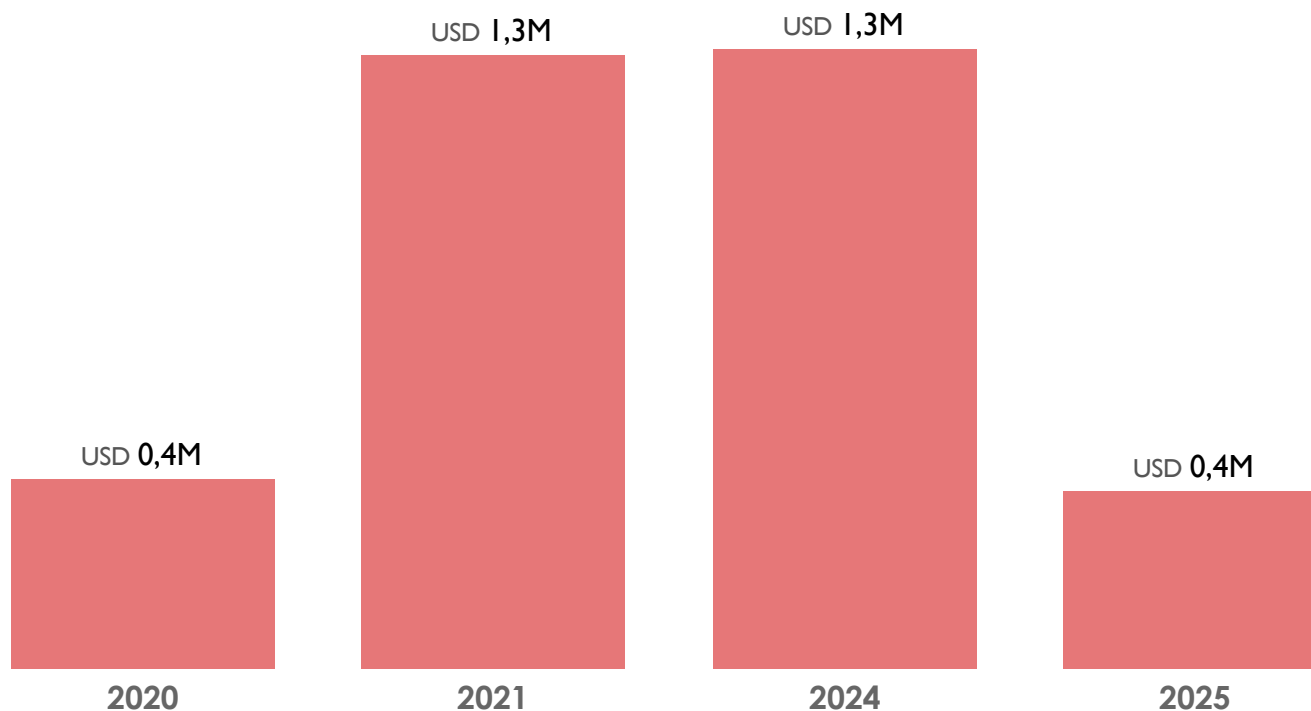
**USD 3.337.920**

Datos con corte a diciembre de 2025

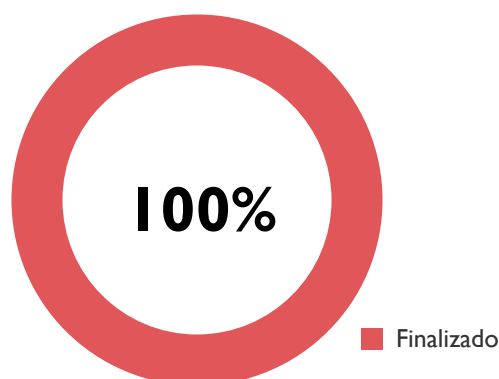
Portugal representa **menos del 1%** de los recursos de Cooperación Bilateral con **18** proyectos registrados en el sistema de información de APC Colombia

### Principales cooperantes bilaterales

1	Estados Unidos USD <b>2.569,7M</b>
2	Unión Europea USD <b>444,4M</b>
3	Alemania USD <b>324,7M</b>
4	Noruega USD <b>175,4M</b>
5	Reino Unido USD <b>157,3M</b>
6	Suecia USD <b>148,2M</b>
7	Canadá USD <b>124,5M</b>
8	Corea del Sur USD <b>101,8M</b>
9	España USD <b>101,8M</b>
10	Suiza USD <b>93,4M</b>
17	Portugal USD <b>3,3M</b>



### Estado de los proyectos



### Principales socios desde 2020 - 2025 (Millones de dólares)

1	CAMOES	USD <b>2,4M</b>
2	Ministerio de Ambiente y Acción Climática	USD <b>0,8M</b>
3	Embajada de Portugal	USD <b>0,2M</b>

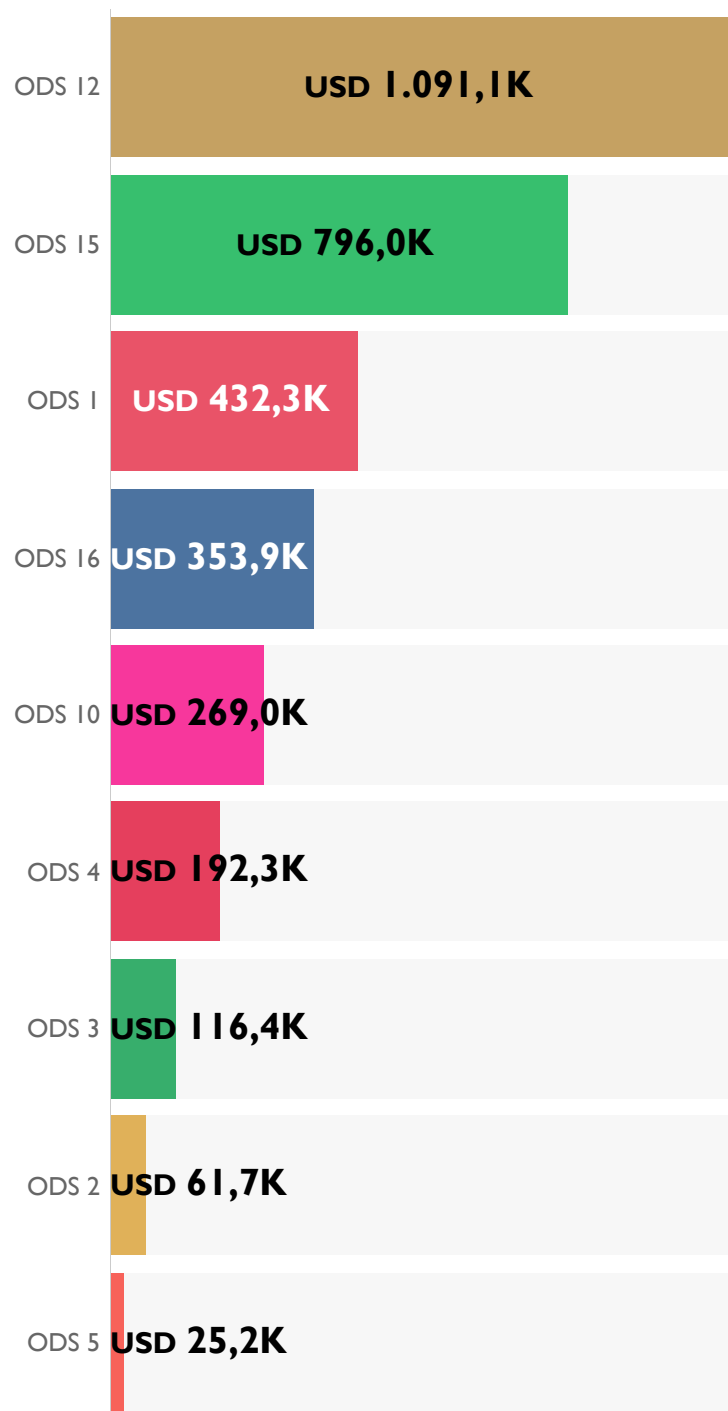




# PORTUGAL

## Perfil de cooperación

### Alineación con ODS, desde 2020 a 2025 (Miles de dólares)



### Alineación con Plan Nacional de Desarrollo, desde 2020 a 2025 (Miles de dólares)



### Grupos poblacionales

