



PAÍSES BAJOS

Perfil de cooperación

Total AOD reportada desde 2020 a 2025

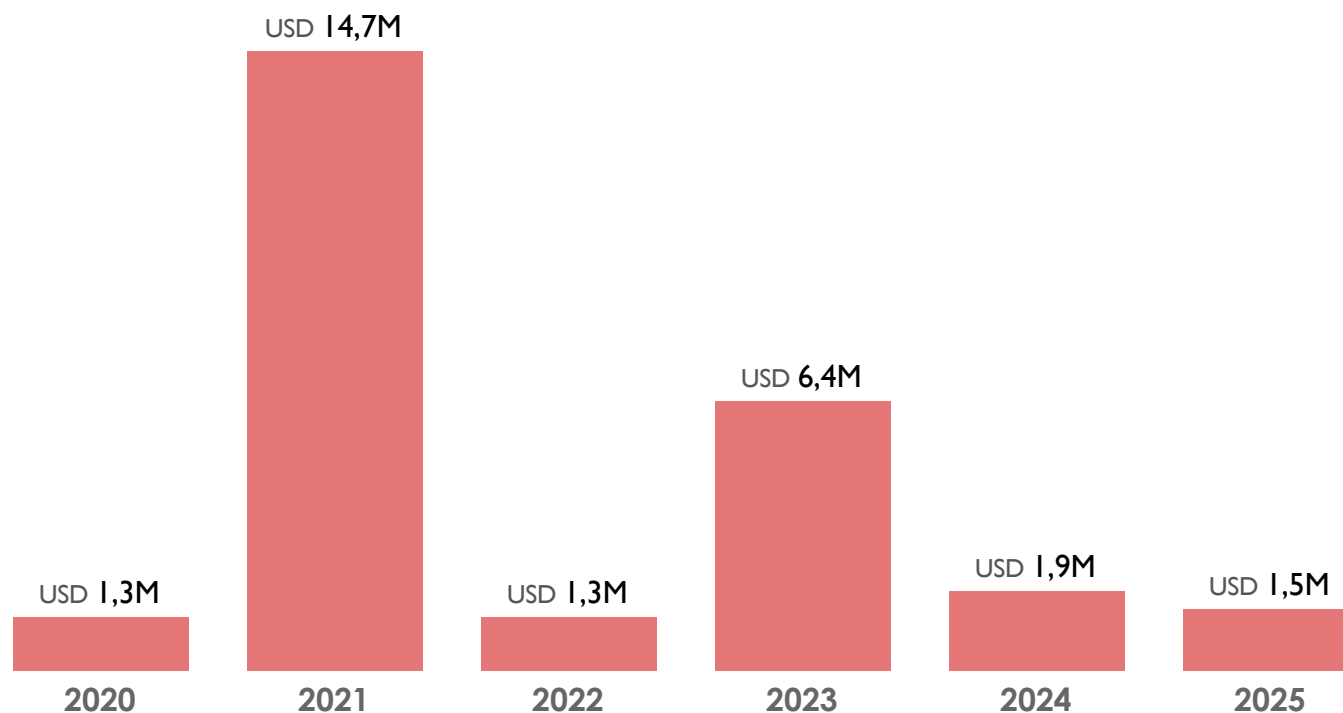
USD 27.090.116

Datos con corte a diciembre de 2025

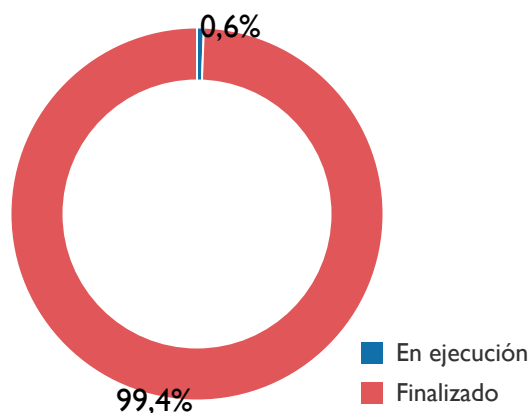
Países Bajos representa **menos del 1%** de los recursos de Cooperación Bilateral con **41** proyectos registrados en el sistema de información de APC Colombia

Principales cooperantes bilaterales

1	Estados Unidos USD 2.569,7M
2	Unión Europea USD 444,4M
3	Alemania USD 324,7M
4	Noruega USD 175,4M
5	Reino Unido USD 157,3M
6	Suecia USD 148,2M
7	Canadá USD 124,5M
8	Corea del Sur USD 101,8M
9	España USD 101,8M
10	Suiza USD 93,4M
14	Países Bajos USD 27,1M



Estado de los proyectos



Principales socios desde 2020 - 2025 (Millones de dólares)

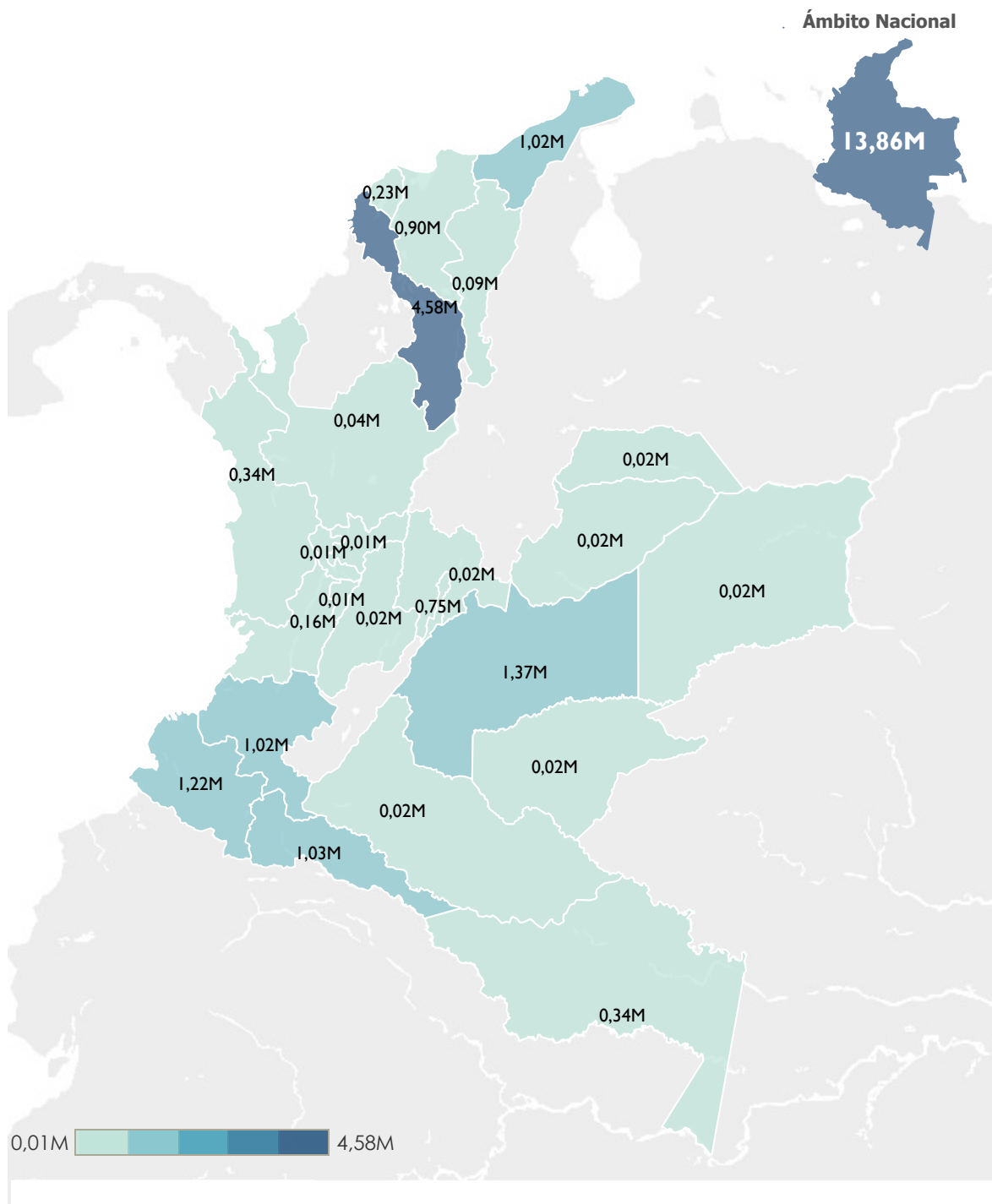
1	Ministerio de Relaciones Exteriores	USD 14,7M
2	Embajada de Países Bajos	USD 7,9M
3	Ministerio de Infraestructura y Gestión del Agua	USD 4,1M
4	Agencia Empresarial de Países Bajos	USD 0,3M



PAÍSES BAJOS

Perfil de cooperación

Territorialización de los recursos AOD desde 2020 - 2025 (Millones de dólares)



Principales proyectos

Mujeres que inciden en la Paz
USD 6.105.105 - inició en 2021

Mujeres defensoras de la paz
USD 5.655.784 - inició en 2021

Apoyo a Ministerio del Interior y Ministerio de Defensa en Derechos Humanos
USD 1.961.919 - inició en 2023

Partners for Water (Alianza por el Agua): Water as Leverage Cartagena – equipo ‘Cartagena ConAgua’ - PFW-1-PIPP23CO02
USD 1.789.283 - inició en 2023

Partners for Water (Alianza por el Agua): Water as Leverage Cartagena –equipo ‘Raíces de Cartagena’ - PFW-2-PIPP23CO06
USD 1.761.439 - inició en 2023

Leap4Peace
USD 1.070.607 - inició en 2021

Apoyo a Fondo Canasta de la MAPP/OEA
USD 828.023 - inició en 2025

Terreno a escala / Land at Scale
USD 812.347 - inició en 2023

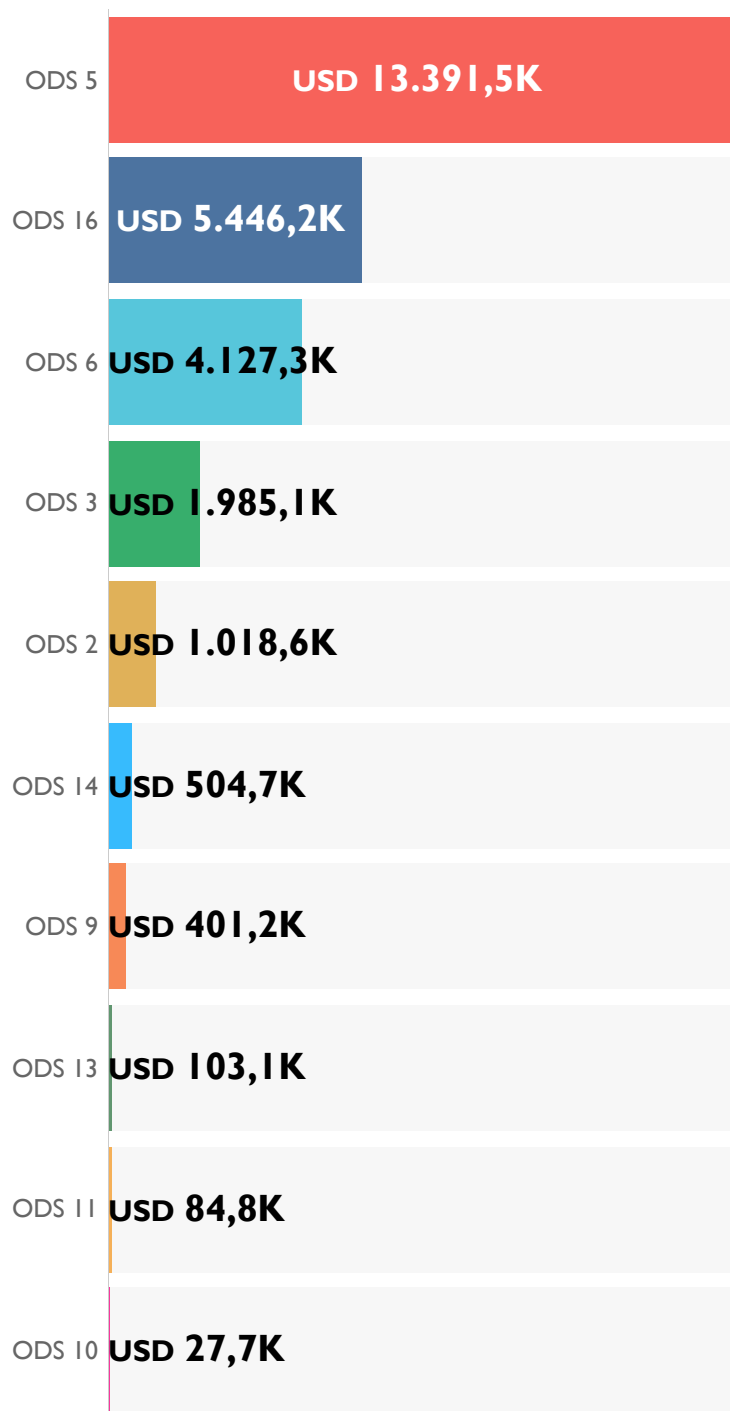


PAÍSES BAJOS

Perfil de cooperación

Alineación con ODS, desde 2020 a 2025

(Miles de dólares)



Alineación con Plan Nacional de Desarrollo, desde 2020 a 2025

(Millones de dólares)



Grupos poblacionales

