



NORUEGA

Perfil de cooperación

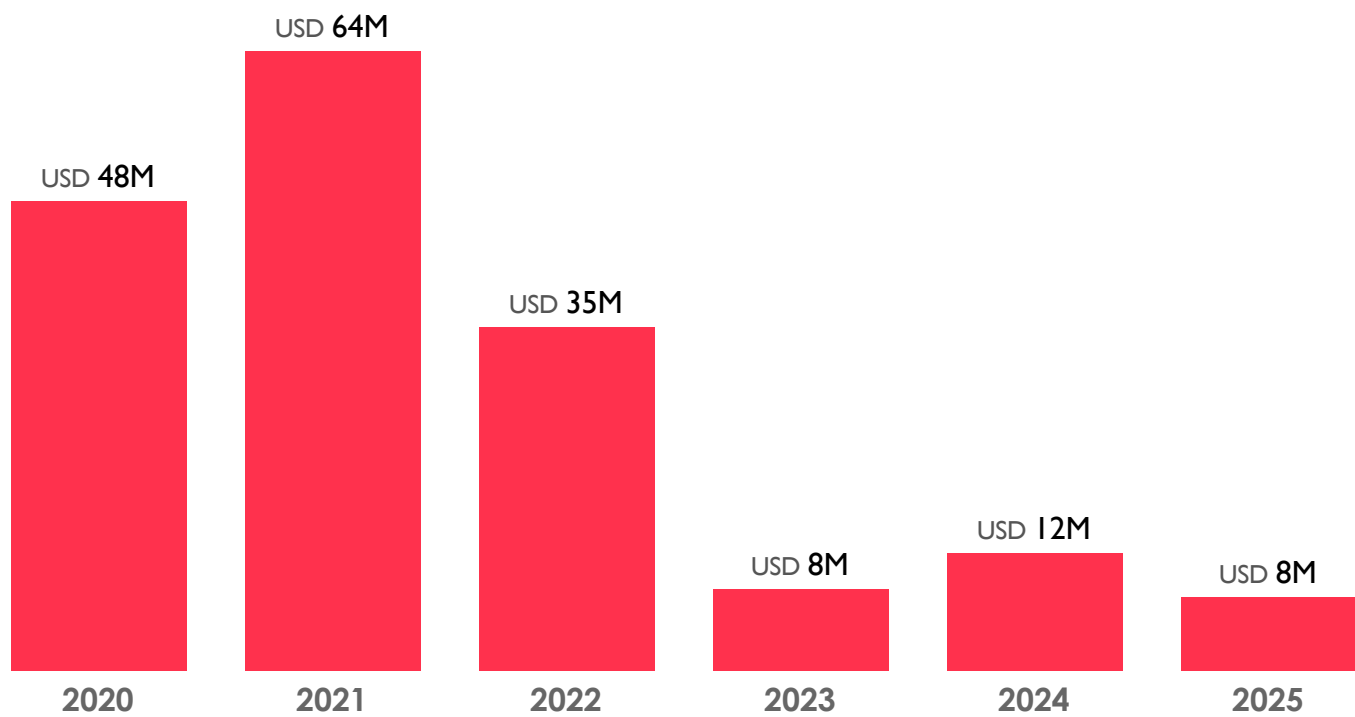
Total AOD reportada desde 2020 a 2025
USD 175.393.035

Datos con corte a diciembre de 2025

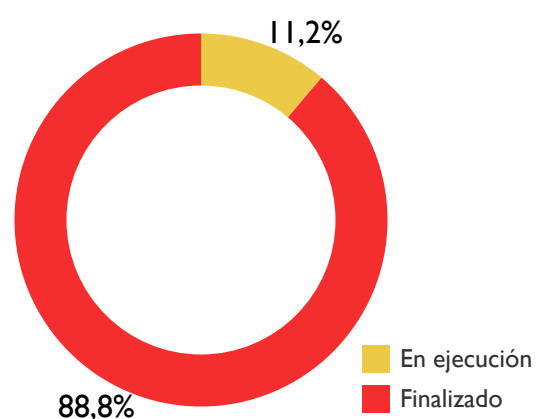
Noruega representa cerca del **4%** de los recursos de Cooperación Bilateral con **179** proyectos registrados en el sistema de información de APC Colombia

Top 10 cooperantes bilaterales

1	Estados Unidos USD 2.569,7M
2	Unión Europea USD 444,4M
3	Alemania USD 324,7M
4	Noruega USD 175,4M
5	Reino Unido USD 157,3M
6	Suecia USD 148,2M
7	Canadá USD 124,5M
8	Corea del Sur USD 101,8M
9	España USD 101,8M
10	Suiza USD 93,4M



Estado de los proyectos



Principales socios desde 2020 - 2025 (Millones de dólares)

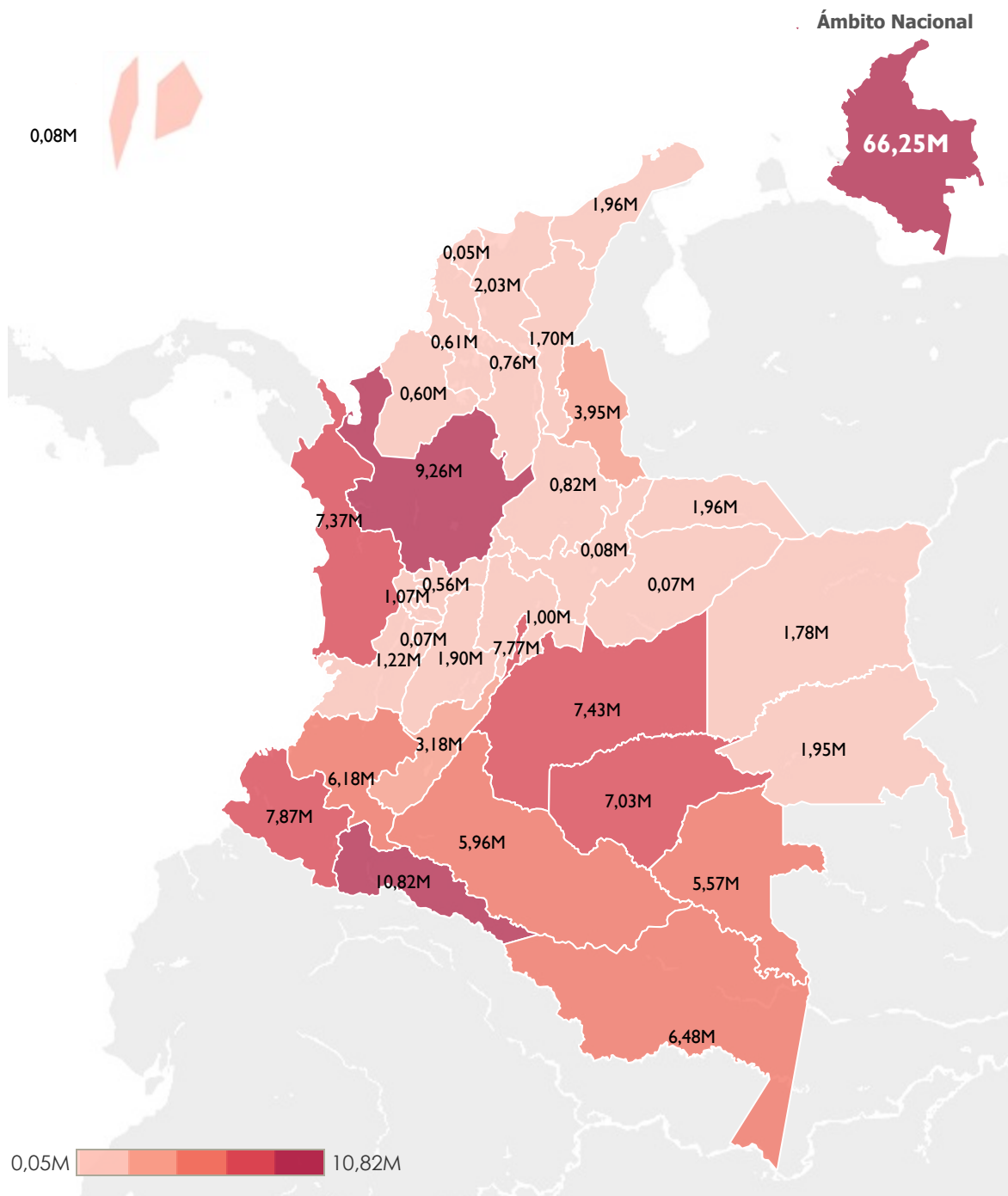
1	Embajada de Noruega	USD 101,0M
2	Ministerio de Relaciones Exteriores de Noruega	USD 36,3M
3	Ministerio de Clima y Medio Ambiente del Reino de Noruega	USD 27,1M
4	Agencia Noruega para la Cooperación al Desarrollo	USD 10,7M
5	Iniciativa Internacional Sobre Clima y Bosques de Noruega	USD 0,2M



NORUEGA

Perfil de cooperación

Territorialización de los recursos AOD desde 2020 - 2025 (Millones de dólares)



Principales proyectos

Redd Early Movers Colombia Visión Amazonia II (REM Colombia II)

USD 15.422.700 - inició en 2022

Abordaje de los motores criminales de la deforestación en las áreas más afectadas por el fenómeno en Colombia

USD 11.915.000 - inició en 2020

Trayectorias de paz y desarrollo cod. 1003065

USD 11.701.826 - inició en 2024

Protección de la selva tropical a través de la gobernanza indígena (Fase 3) - COL 25-0005

USD 7.415.263 - inició en 2025

APOYO AL PROCESO DE PAZ EN COLOMBIA -2021

USD 6.436.588 - inició en 2021

COL17/0014 Adenda 5 "CONTRIBUCIÓN A LA IMPLEMENTACIÓN DEL ACUERDO DE PAZ EN ZONAS RURALES"

USD 5.350.520 - inició en 2021

FORTALECIMIENTO DE LAS CAPACIDADES CONTRA LA DEFORESTACIÓN - UNODC

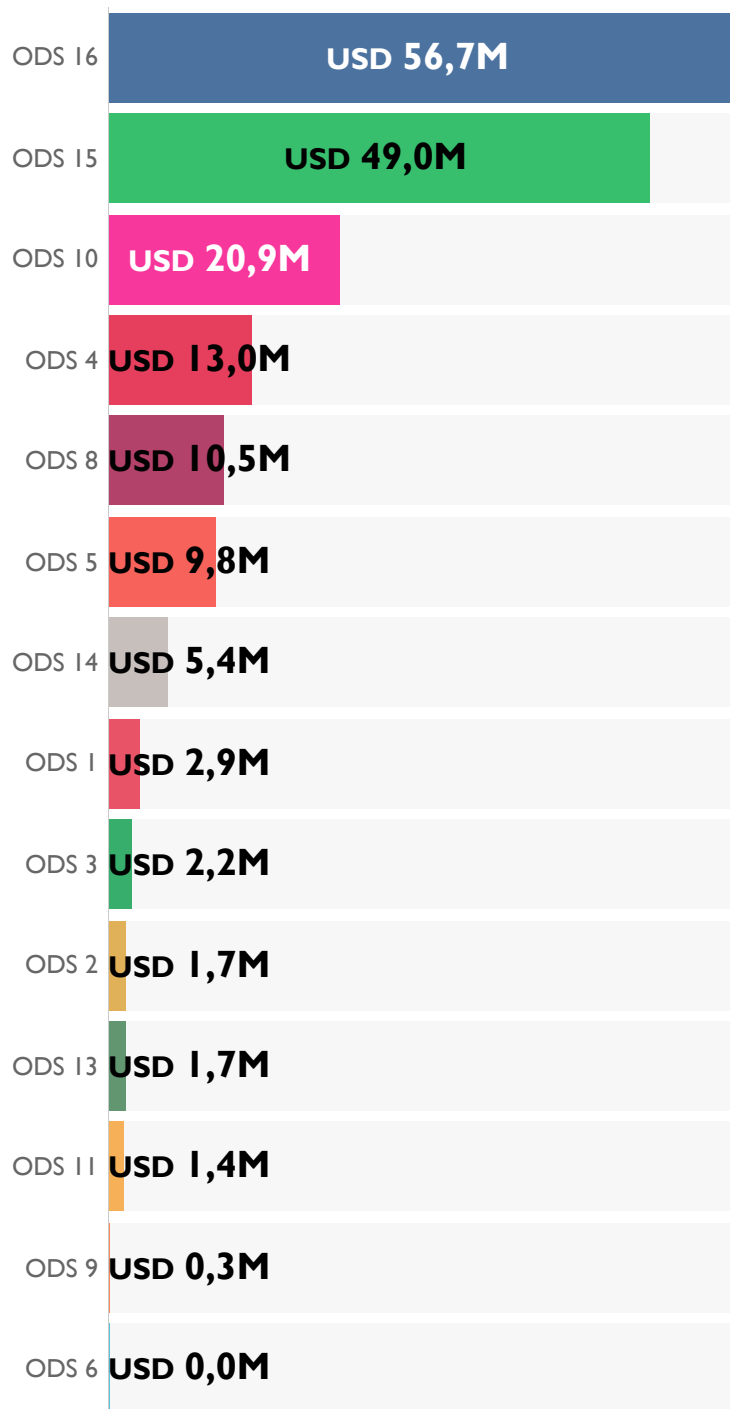
USD 5.288.831 - inició en 2020



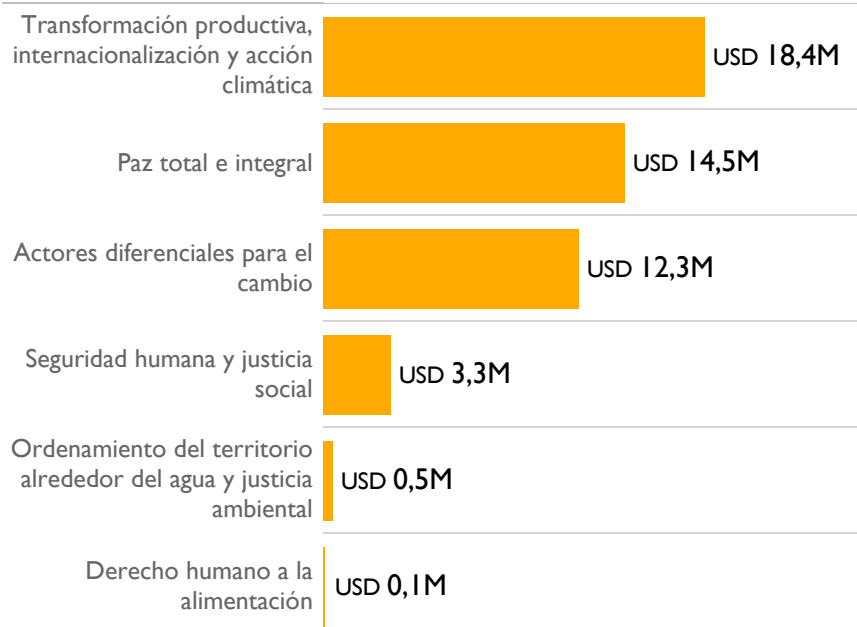
NORUEGA

Perfil de cooperación

Alineación con ODS, desde 2020 a 2025 (Millones de dólares)



Alineación con Plan Nacional de Desarrollo, desde 2020 a 2025 (Millones de dólares)



Grupos poblacionales

