



# ITALIA

## Perfil de cooperación

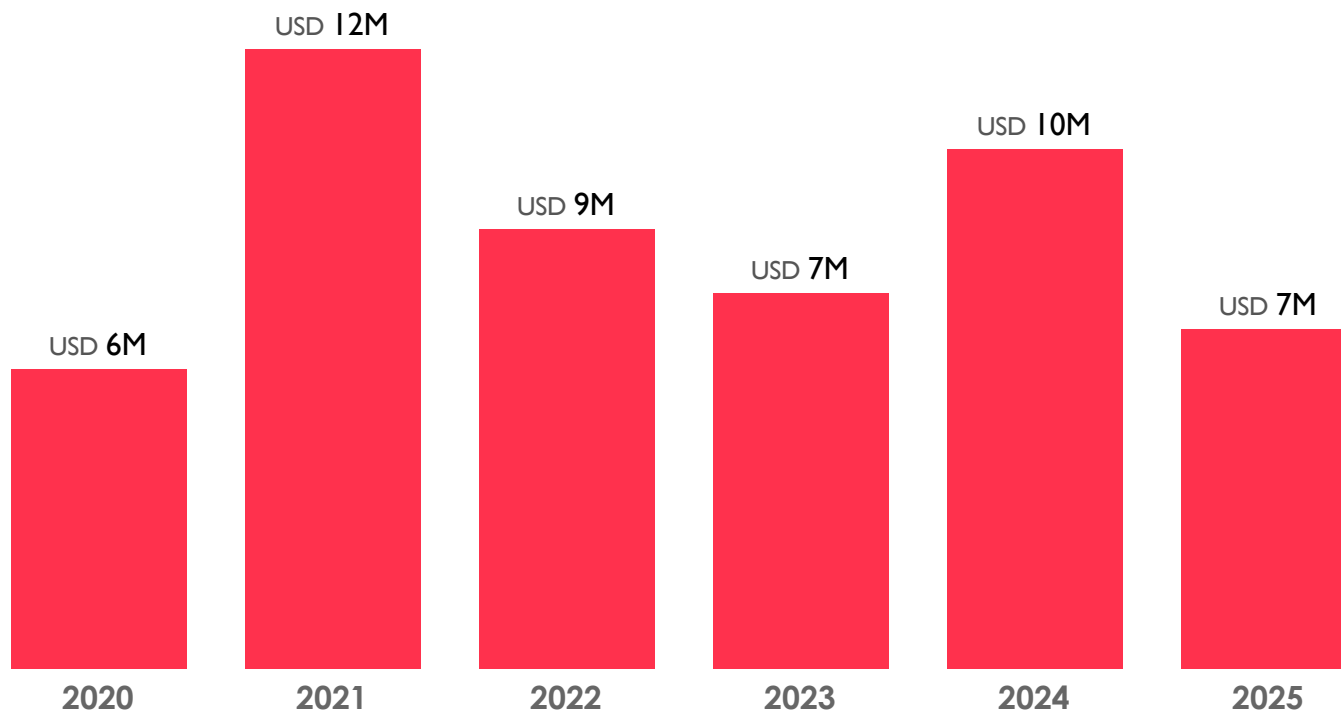
Total AOD reportada desde 2020 a 2025  
**USD 51.136.434**

Datos con corte a diciembre de 2025

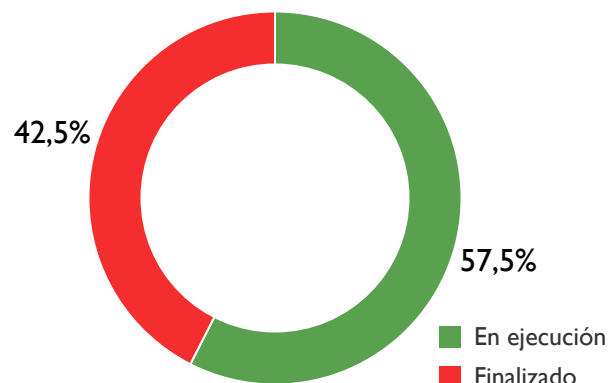
Italia representa cerca del 1% de los recursos de Cooperación Bilateral con **30** proyectos registrados en el sistema de información de APC Colombia

### Principales cooperantes bilaterales

1	Estados Unidos USD <b>2.569,7M</b>
2	Unión Europea USD <b>444,4M</b>
3	Alemania USD <b>324,7M</b>
4	Noruega USD <b>175,4M</b>
5	Reino Unido USD <b>157,3M</b>
6	Suecia USD <b>148,2M</b>
7	Canadá USD <b>124,5M</b>
8	Corea del Sur USD <b>101,8M</b>
9	España USD <b>101,8M</b>
10	Suiza USD <b>93,4M</b>
12	Italia USD <b>51,1M</b>



### Estado de los proyectos



### Principales socios desde 2020 - 2025 (Millones de dólares)

1	Agencia italiana de Cooperación para el Desarrollo	USD <b>45,3M</b>
2	Ministerio de Relaciones de Italia	USD <b>5,6M</b>
3	Comisión para las Adopciones Internacionales	USD <b>0,2M</b>

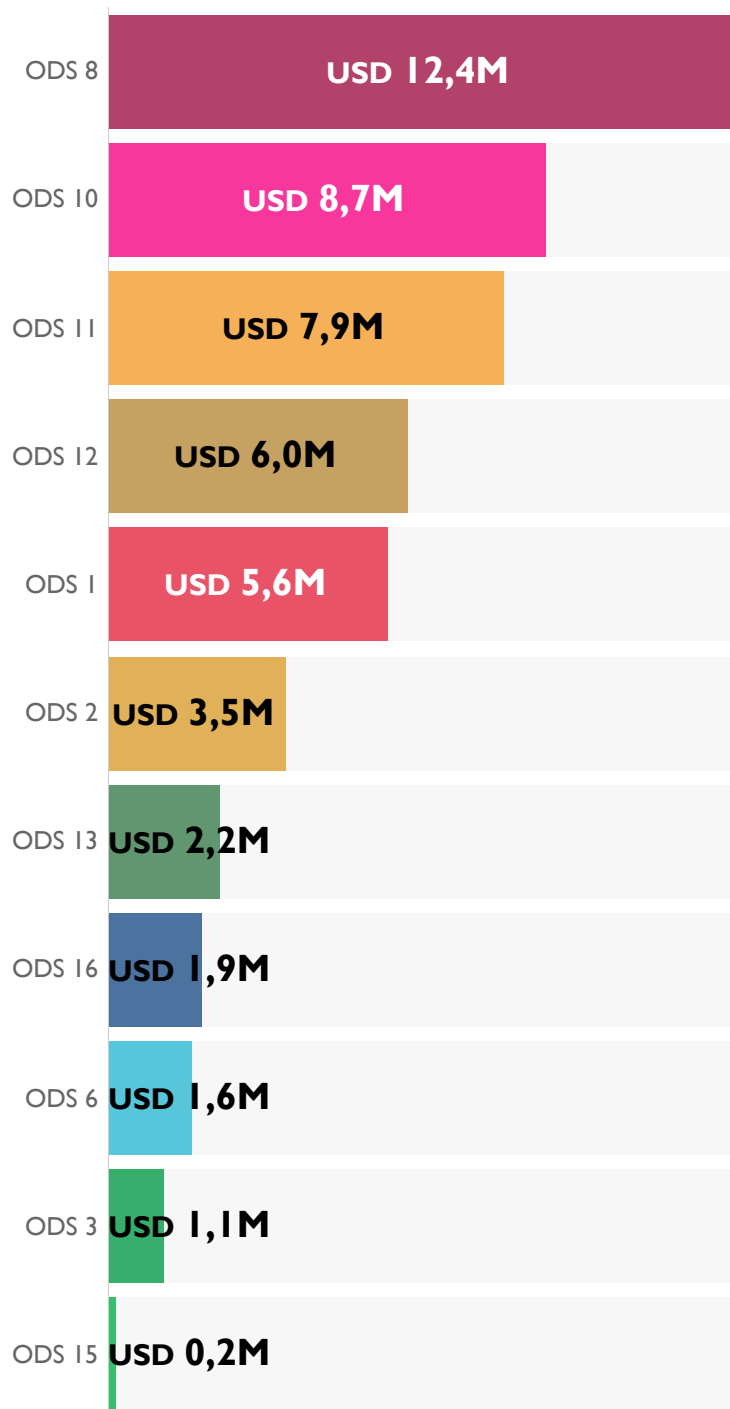




# ITALIA

## Perfil de cooperación

### Alineación con ODS, desde 2020 a 2025 (Millones de dólares)



### Alineación con Plan Nacional de Desarrollo, desde 2020 a 2025 (Millones de dólares)



### Grupos poblacionales

