



IRLANDA

Perfil de cooperación

Total AOD reportada desde 2020 a 2025

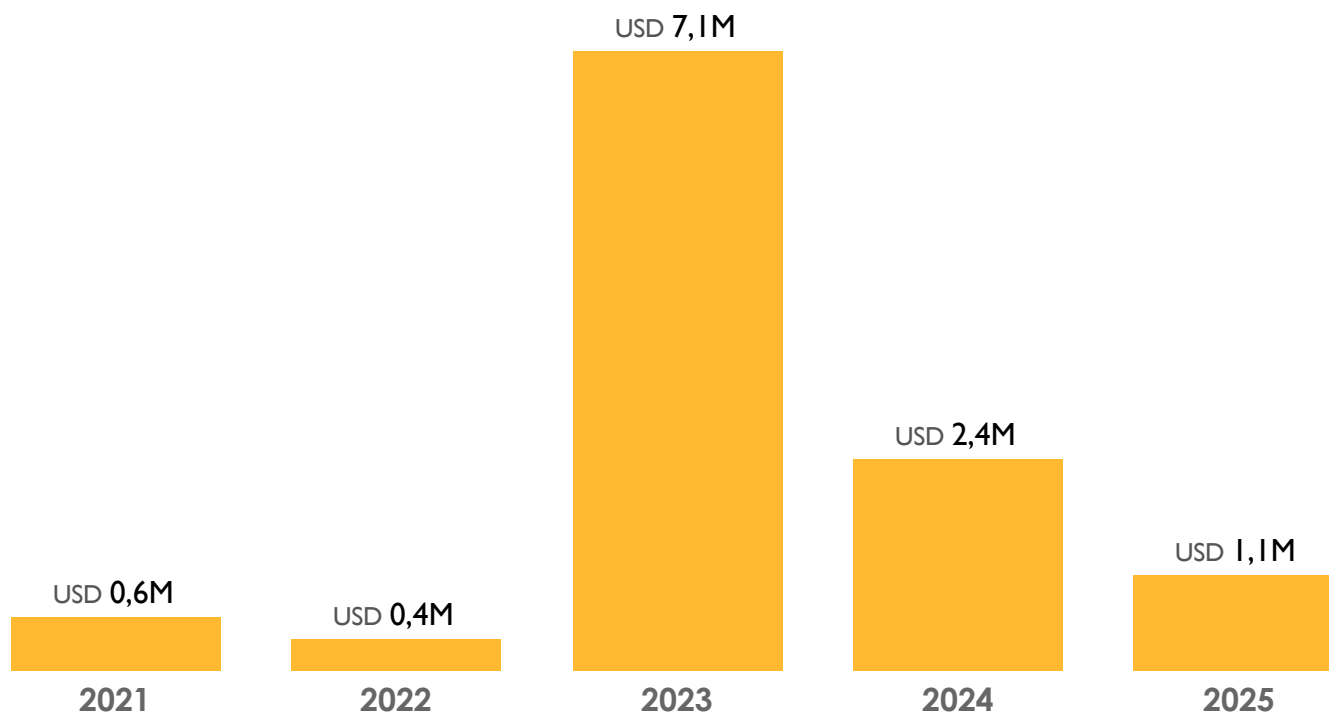
USD 11.704.545

Datos con corte a diciembre de 2025

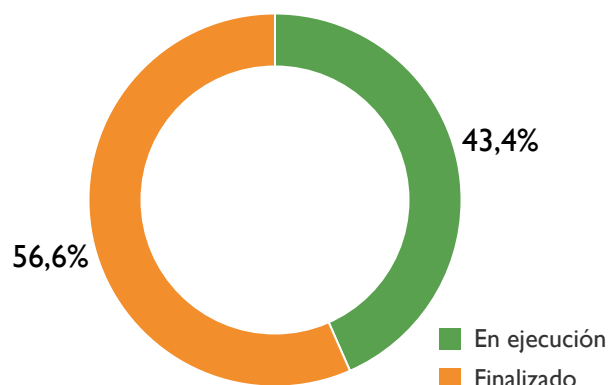
Irlanda representa **menos del 1%** de los recursos de Cooperación Bilateral con **35** proyectos registrados en el sistema de información de APC Colombia

Principales cooperantes bilaterales

1	Estados Unidos USD 2.569,7M
2	Unión Europea USD 444,4M
3	Alemania USD 324,7M
4	Noruega USD 175,4M
5	Reino Unido USD 157,3M
6	Suecia USD 148,2M
7	Canadá USD 124,5M
8	Corea del Sur USD 101,8M
9	España USD 101,8M
10	Suiza USD 93,4M
16	Irlanda USD 11,7M



Estado de los proyectos



Principales socios desde 2020 - 2025 (Millones de dólares)

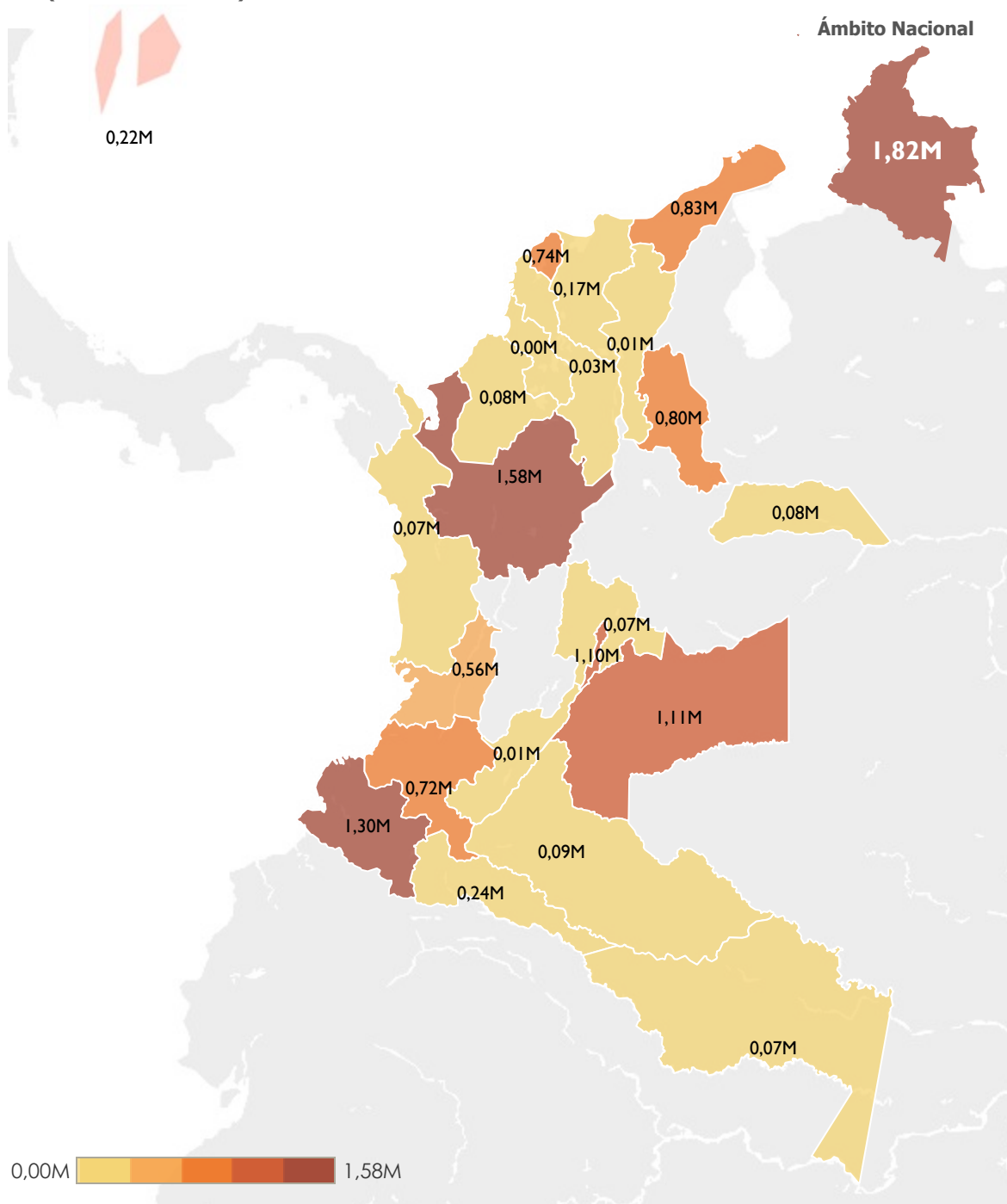
1	Departamento de Relaciones Exteriores y Comercio de Irlanda	USD 5,1M
2	Departamento de Asuntos Internacionales	USD 4,0M
3	Embajada de Irlanda	USD 1,8M
4	Departamento de Agricultura, Alimentación y Divisiones Marinas	USD 0,8M



IRLANDA

Perfil de cooperación

Territorialización de los recursos AOD desde 2020 - 2025 (Millones de dólares)



Principales proyectos

2000144-Entornos que cuidan: Compartir responsabilidades de cuidado para avanzar la igualdad de género

USD 4.413.522 - inició en 2023

Previendo la guerra, construyendo la paz: Apoyo a la prevención y resolución de conflictos de International Crisis Group

USD 854.541 - inició en 2023

Respuesta rápida y construcción de confianza en los diálogos de paz en Colombia

USD 693.312 - inició en 2024

Alianza de la sociedad civil de Irlanda para un mundo mejor (ICSP04-2024).

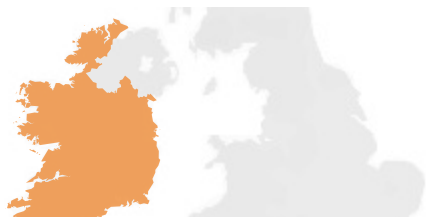
USD 690.501 - inició en 2024

Resiliencia de la Economía Azul : Programa de Barrios Resilientes

USD 669.065 - inició en 2023

Alianza de la sociedad civil irlandesa por un mundo mejor

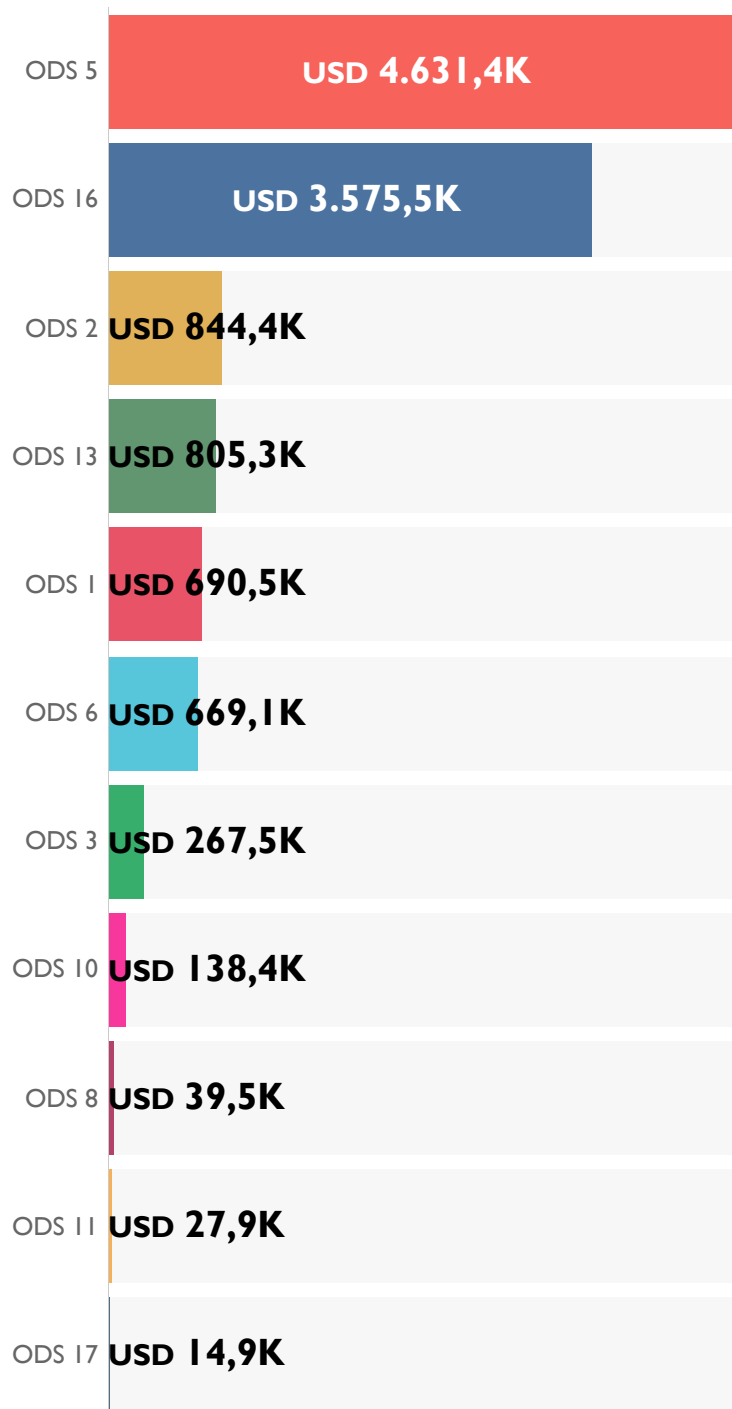
USD 646.893 - inició en 2025



IRLANDA

Perfil de cooperación

Alineación con ODS, desde 2020 a 2025 (Miles de dólares)



Alineación con Plan Nacional de Desarrollo, desde 2020 a 2025 (Millones de dólares)



Grupos poblacionales

