



# FINLANDIA

## Perfil de cooperación

Total AOD reportada desde 2020 a 2025


# USD 312.846

Datos con corte a diciembre de 2025

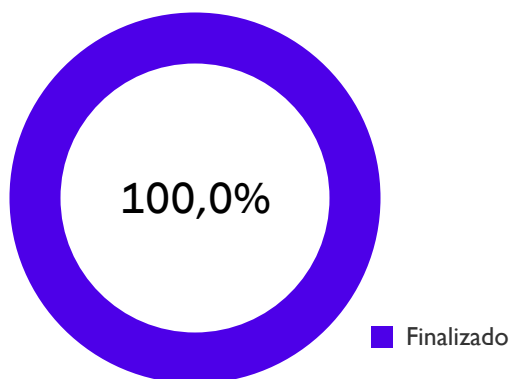
Finlandia representa menos del 1% de los recursos de Cooperación Bilateral con 2 proyectos registrados en el sistema de información de APC Colombia

### Top 10 cooperantes bilaterales

1	Estados Unidos USD 2.569.650,5K
2	Unión Europea USD 444.440,8K
3	Alemania USD 324.677,4K
4	Noruega USD 175.393,0K
5	Reino Unido USD 157.315,0K
6	Suecia USD 148.236,5K
7	Canadá USD 124.518,0K
8	Corea del Sur USD 101.845,4K
9	España USD 101.801,9K
10	Suiza USD 93.407,6K
26	Finlandia USD 312,8K



### Estado de los proyectos



### Principales socios desde 2020 - 2025 (Millones de dólares)

1	FINLANDIA	USD 238,0K
2	MINISTERIO DE RELACIONES EXTERIORES DE FINLANDIA - UM	USD 74,8K



# FINLANDIA

## Perfil de cooperación

### Territorialización de los recursos AOD desde 2020 - 2025 (Millones de dólares)



### Principales proyectos

**CO-T1588 : Mejorar el Conocimiento para Promover la Integración en las Políticas Regionales sobre Migración Internacional**

USD 238.000 - inició en 2020

**WFP - Fortalecimiento de capacidades al Sistema de Protección Social - PMA23**

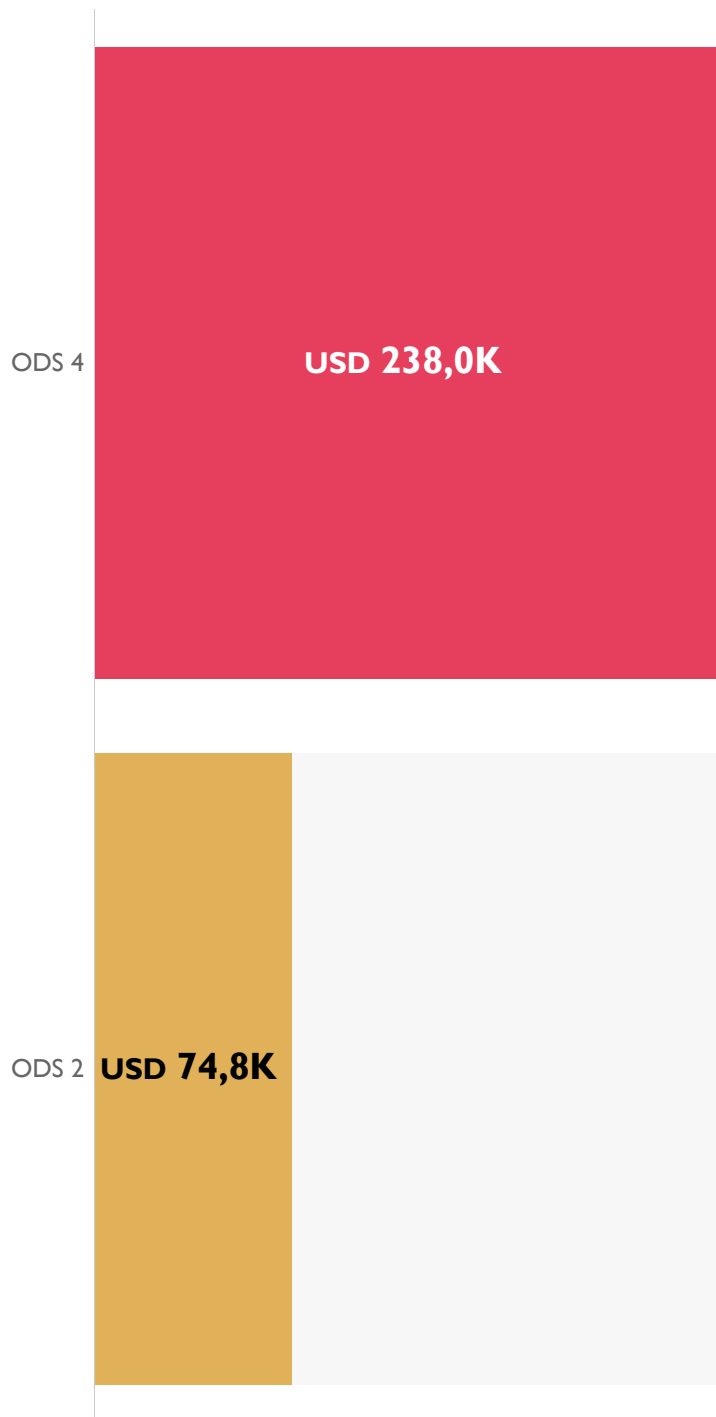
USD 74.846 - inició en 2025




# FINLANDIA

## Perfil de cooperación

### Alineación con ODS, desde 2020 a 2025 (Millones de dólares)



### Alineación con Plan Nacional de Desarrollo, desde 2020 a 2025 (Millones de dólares)



### Grupos poblacionales

