

ESTADOS UNIDOS

Perfil de cooperación

Total AOD reportada desde 2020 a 2025

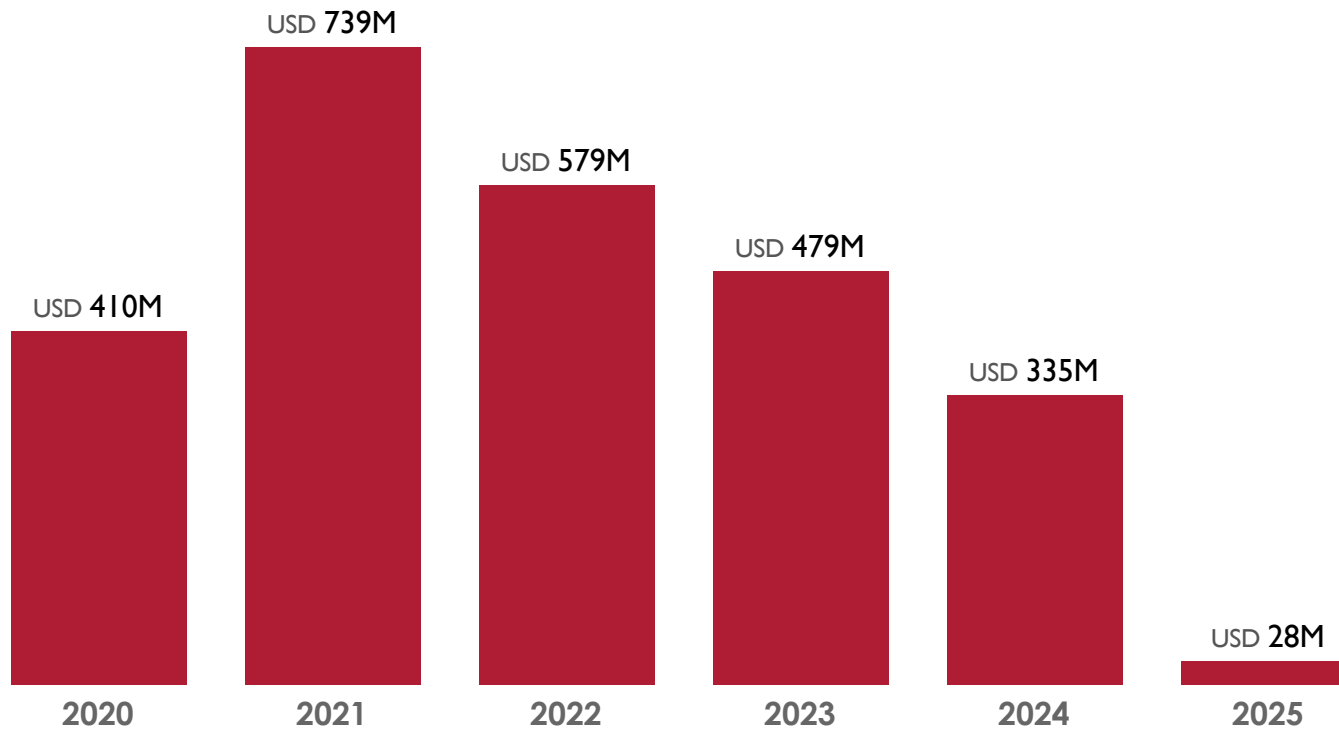
USD 2.569.650.524

Datos con corte a diciembre de 2025

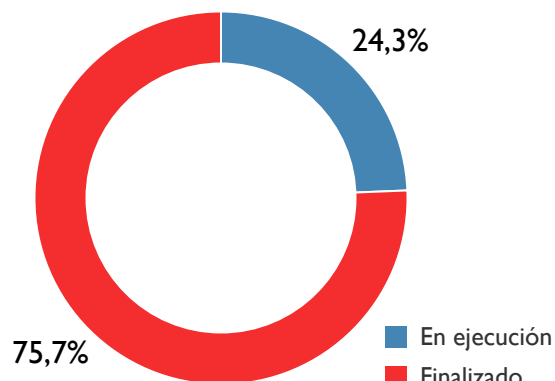
Estados Unidos representa cerca del **57%** de los recursos de Cooperación Bilateral con **347** proyectos registrados en el sistema de información de APC Colombia

Top 10 cooperantes bilaterales

1	Estados Unidos USD 2.569,7M
2	Unión Europea USD 444,4M
3	Alemania USD 324,7M
4	Noruega USD 175,4M
5	Reino Unido USD 157,3M
6	Suecia USD 148,2M
7	Canadá USD 124,5M
8	Corea del Sur USD 101,8M
9	España USD 101,8M
10	Suiza USD 93,4M



Estado de los proyectos



Principales socios desde 2020 - 2025 (Millones de dólares)

1	USAID	USD 1.479M
2	USAID - BHA	USD 575M
3	BPRM	USD 187M
4	Departamento de Estado	USD 95M
5	La Oficina de Asuntos Internacionales de Narcóticos y Aplicación de la Ley	USD 86M

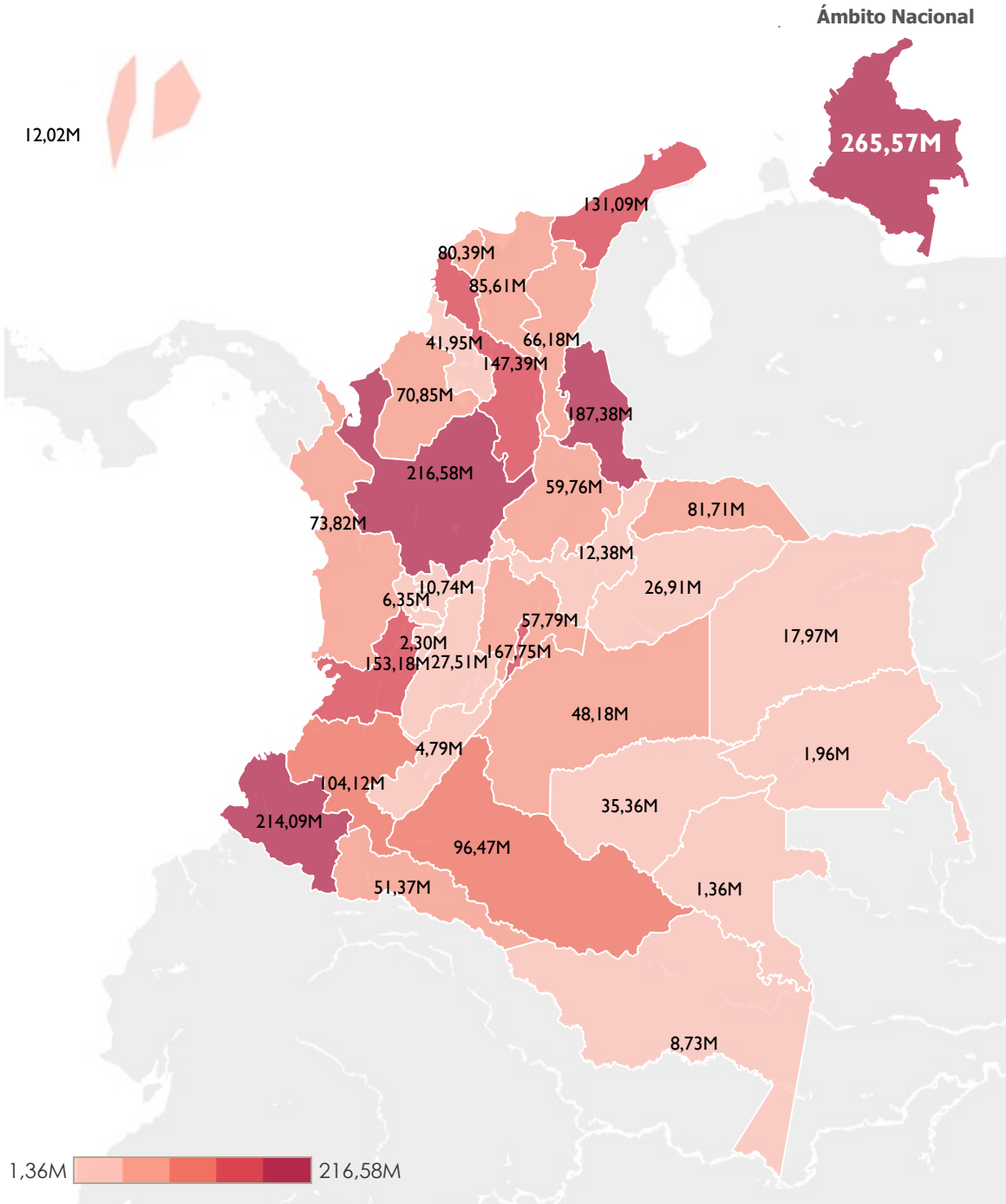


ESTADOS UNIDOS

Perfil de cooperación

Territorialización de los recursos AOD desde 2020 - 2025

(Millones de dólares)



Principales proyectos

COLOMBIA TRANSFORMA 3

USD 140.727.163 - inició en 2021

ayuda alimentaria para la crisis migratoria venezolana

USD 83.000.000 - inició en 2021

justicia inCLUSIVA

USD 74.457.013 - inició en 2022

VenEsperanza: Asistencia de emergencia para personas necesitadas (fase 2)

USD 70.130.000 - inició en 2021

Restaurando Nuestro Futuro / Restoring our Future (ROF) - 720514231000001

USD 70.000.000 - inició en 2023

Asistencia emergencia migrantes y afectados por covid-19

USD 68.784.346 - inició en 2020

Asistencia Alimentaria a Poblaciones Vulnerables (2022) - territorial

USD 67.000.000 - inició en 2022

EMPODERAMIENTO DE PUEBLOS INDIGENAS Y AFROCOLOMBIANOS - IPACE

USD 60.000.000 - inició en 2021

SWHARC 19AQMM23D0049

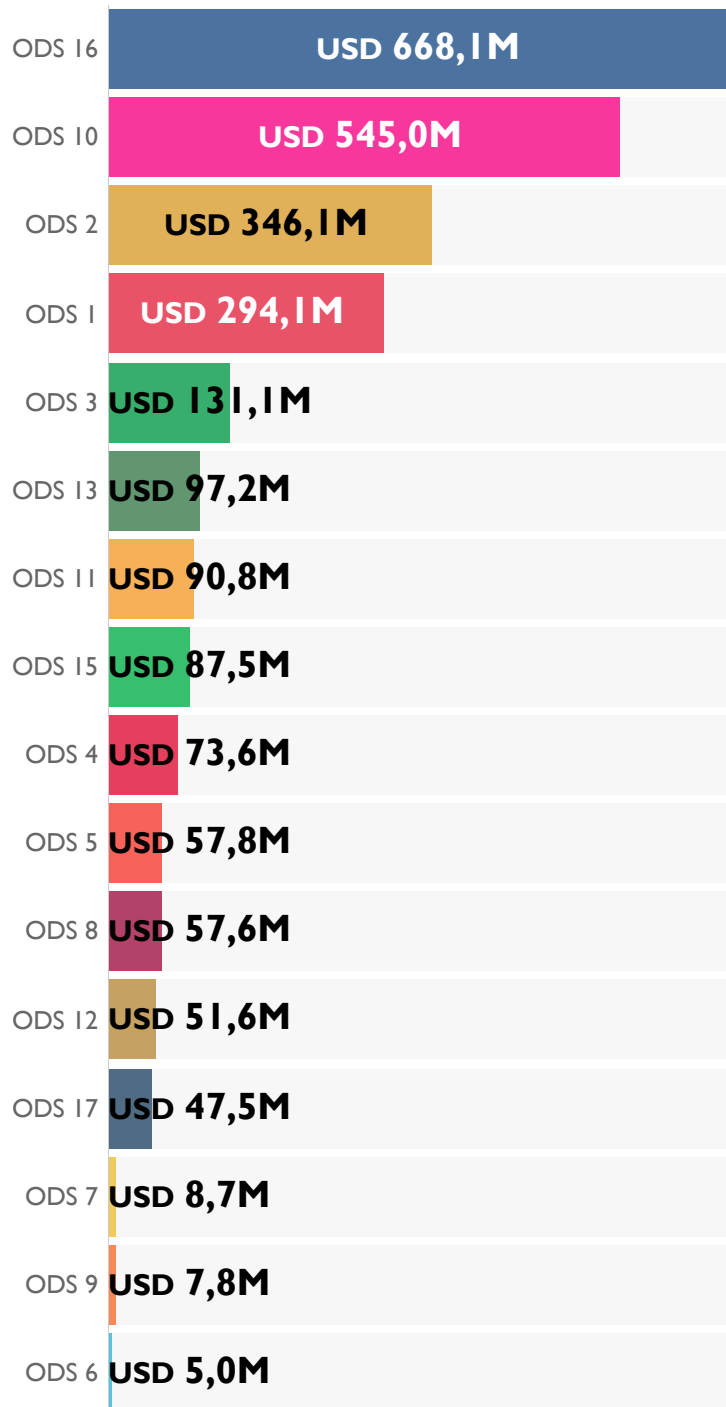
USD 60.000.000 - inició en 2023



ESTADOS UNIDOS

Perfil de cooperación

Alineación con ODS, desde 2020 a 2025 (Millones de dólares)



Alineación con Plan Nacional de Desarrollo, desde 2020 a 2025 (Millones de dólares)



Grupos poblacionales

