



ESPAÑA

Perfil de cooperación

Total AOD reportada desde 2020 a 2025

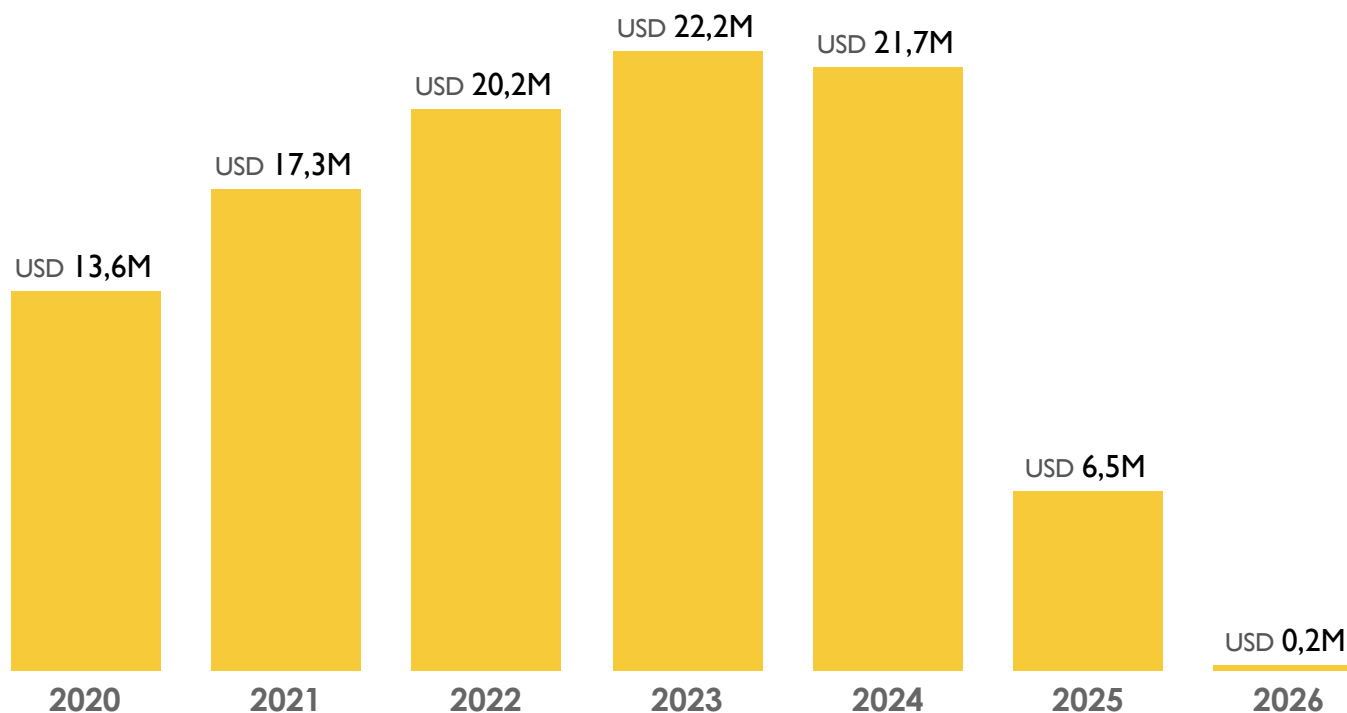
USD 101.801.941

Datos con corte a diciembre de 2025

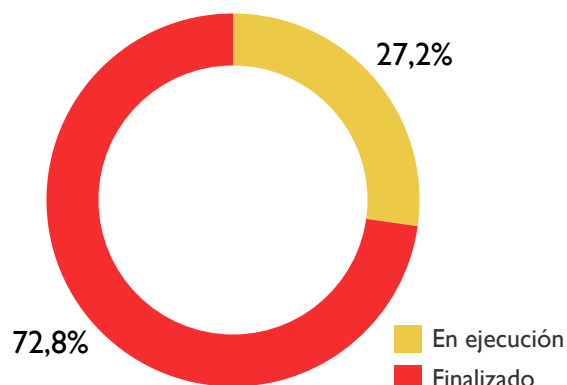
España representa cerca del **4%** de los recursos de Cooperación Bilateral con **240** proyectos registrados en el sistema de información de APC Colombia

Top 10 cooperantes bilaterales

1	Estados Unidos USD 2.569,7M
2	Unión Europea USD 444,4M
3	Alemania USD 324,7M
4	Noruega USD 175,4M
5	Reino Unido USD 157,3M
6	Suecia USD 148,2M
7	Canadá USD 124,5M
8	Corea del Sur USD 101,8M
9	España USD 101,8M
10	Suiza USD 93,4M



Estado de los proyectos



Principales socios desde 2020 - 2025 (Millones de dólares)

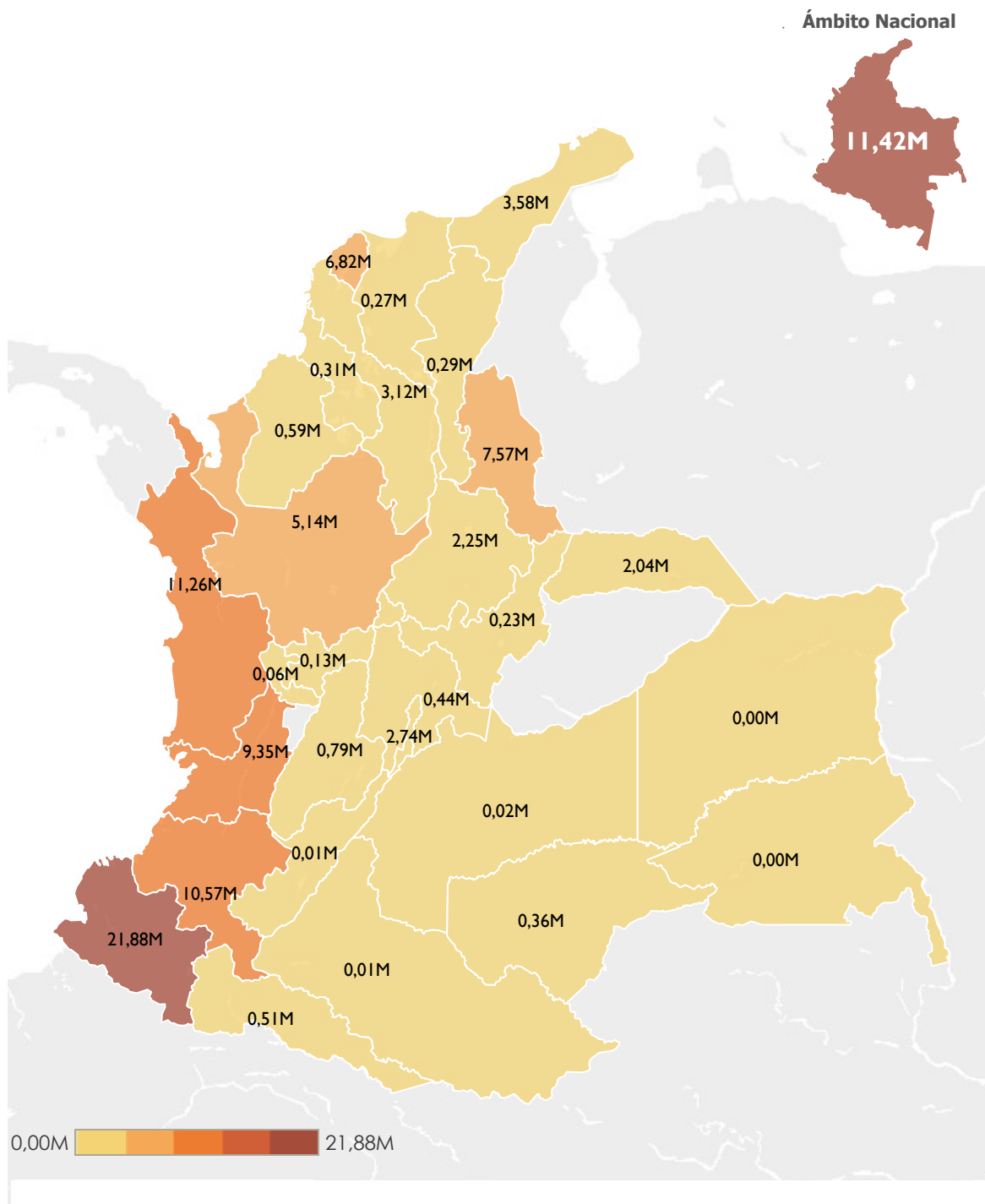
1	AECID	USD 84,7M
2	Generalitat de Valencia	USD 5,2M
3	Ayuntamiento de Madrid	USD 2,0M
4	Gobierno de Navarra	USD 1,7M
5	Agencia Vasca de Cooperación para el Desarrollo	USD 1,5M



ESPAÑA

Perfil de cooperación

Territorialización de los recursos AOD desde 2020 - 2025 (Millones de dólares)



Principales proyectos

Proyecto de Inclusión de la Población Migrante, bajo el Programa de Biodiversidad y Equidad Urbana en Barranquilla

USD 6.125.800 - inició en 2023

Compromiso español ante la crisis venezolana ACNUR

USD 2.815.252 - inició en 2020

Compromiso español ante la crisis venezolana OIM

USD 2.045.524 - inició en 2020

Desarrollo Territorial en el Departamento de Nariño en condiciones de paz Fase IV

USD 1.997.028 - inició en 2021

Fortalecimiento del Estado colombiano para el abordaje integral de la lucha contra la trata de personas.

USD 1.417.903 - inició en 2023

Fortalecimiento de la inclusión socioeconómica en los municipios de frontera en la región de Norte de Santander de Colombia - 2024QdV00374

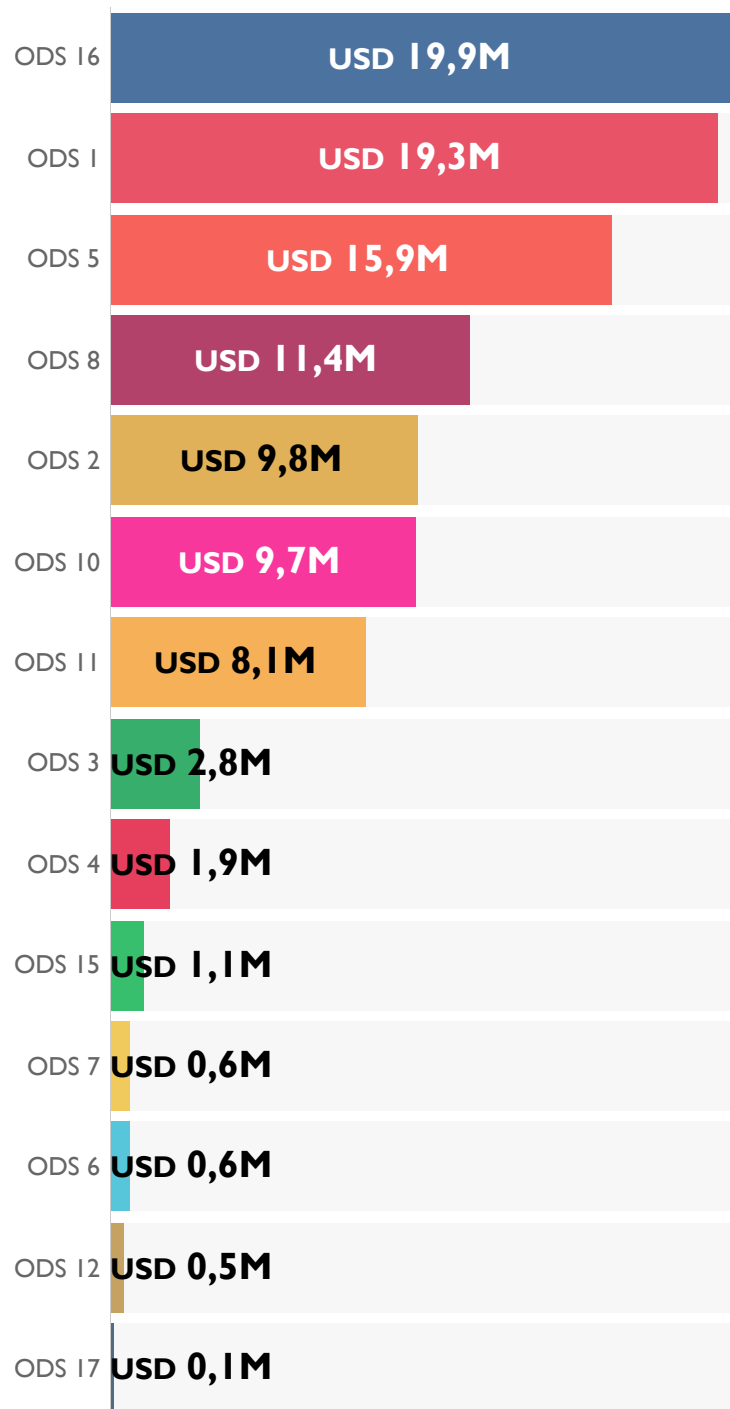
USD 1.404.083 - inició en 2024



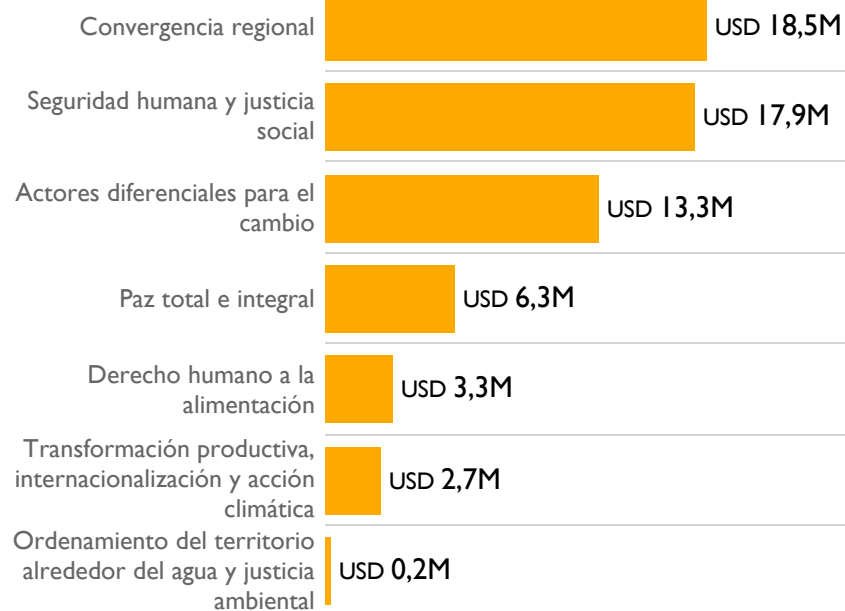
ESPAÑA

Perfil de cooperación

Alineación con ODS, desde 2020 a 2025 (Millones de dólares)



Alineación con Plan Nacional de Desarrollo, desde 2020 a 2025 (Millones de dólares)



Grupos poblacionales

