



# DINAMARCA

## Perfil de cooperación

Total AOD reportada desde 2020 a 2025

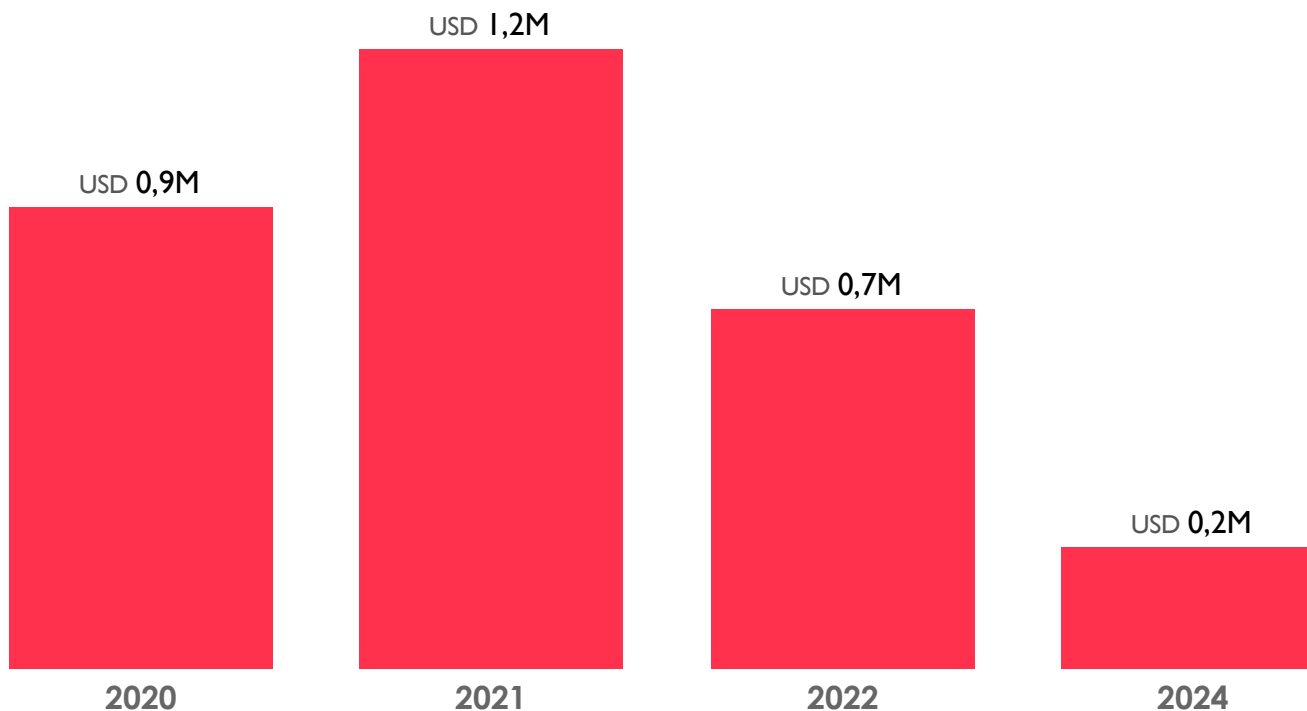
**USD 3.088.365**

Datos con corte a diciembre de 2025

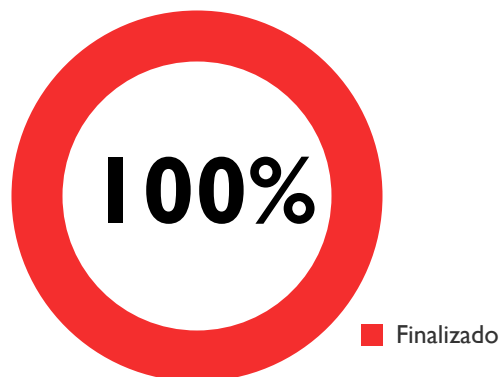
Dinamarca representa **menos del 1%** de los recursos de Cooperación Bilateral con **16** proyectos registrados en el sistema de información de APC Colombia

### Top 10 cooperantes bilaterales

1	Estados Unidos USD <b>2.569,7M</b>
2	Unión Europea USD <b>444,4M</b>
3	Alemania USD <b>324,7M</b>
4	Noruega USD <b>175,4M</b>
5	Reino Unido USD <b>157,3M</b>
6	Suecia USD <b>148,2M</b>
7	Canadá USD <b>124,5M</b>
8	Corea del Sur USD <b>101,8M</b>
9	España USD <b>101,8M</b>
10	Suiza USD <b>93,4M</b>
18	Dinamarca USD <b>3,1M</b>



### Estado de los proyectos



### Principales socios desde 2020 - 2025 (Millones de dólares)

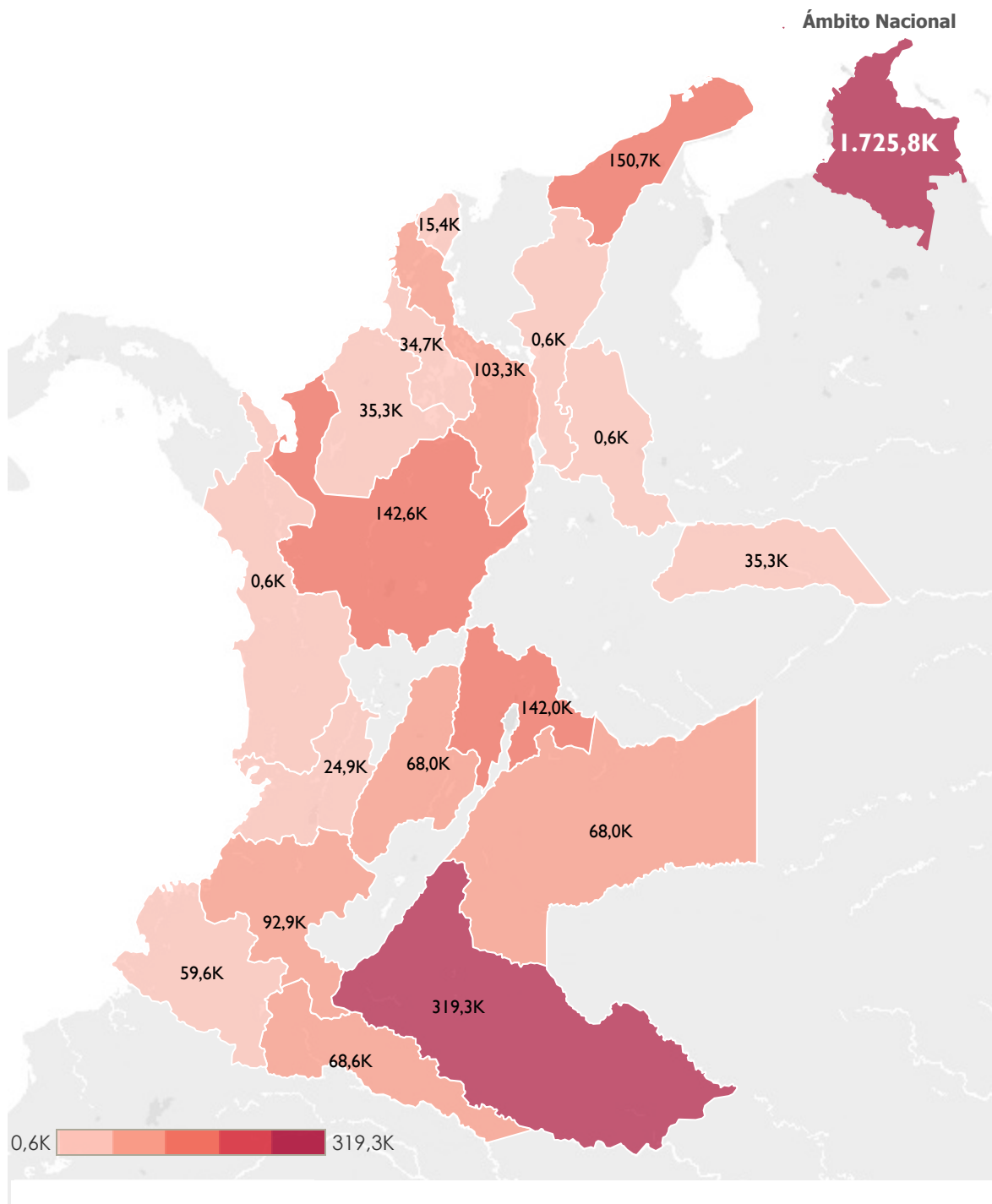
1	Embajada de Dinamarca en Colombia	USD <b>2,8M</b>
2	Ministerio de Relaciones Exteriores de Dinamarca	USD <b>0,3M</b>



# DINAMARCA

## Perfil de cooperación

### Territorialización de los recursos AOD desde 2020 - 2025 (Miles de dólares)



### Principales proyectos

#### Cooperación sectorial estratégica en asuntos veterinarios e inocuidad

USD 582.394 - inició en 2021

#### Asistencia Técnica al Sector de Acción contra Minas de Colombia - Technical Assistance to the Colombian Mine Action Sector

USD 330.000 - inició en 2022

#### SalPork

USD 284.000 - inició en 2021

#### Aquaponía en Colombia

USD 284.000 - inició en 2020

#### Iniciativa Danesa para la Transición energética DETI

USD 280.000 - inició en 2022

#### PMA3-Asistencia emergencia afectados por desastres de origen natural

USD 242.890 - inició en 2024

#### Asistencia humanitaria de emergencia durante la pandemia de COVID-19.

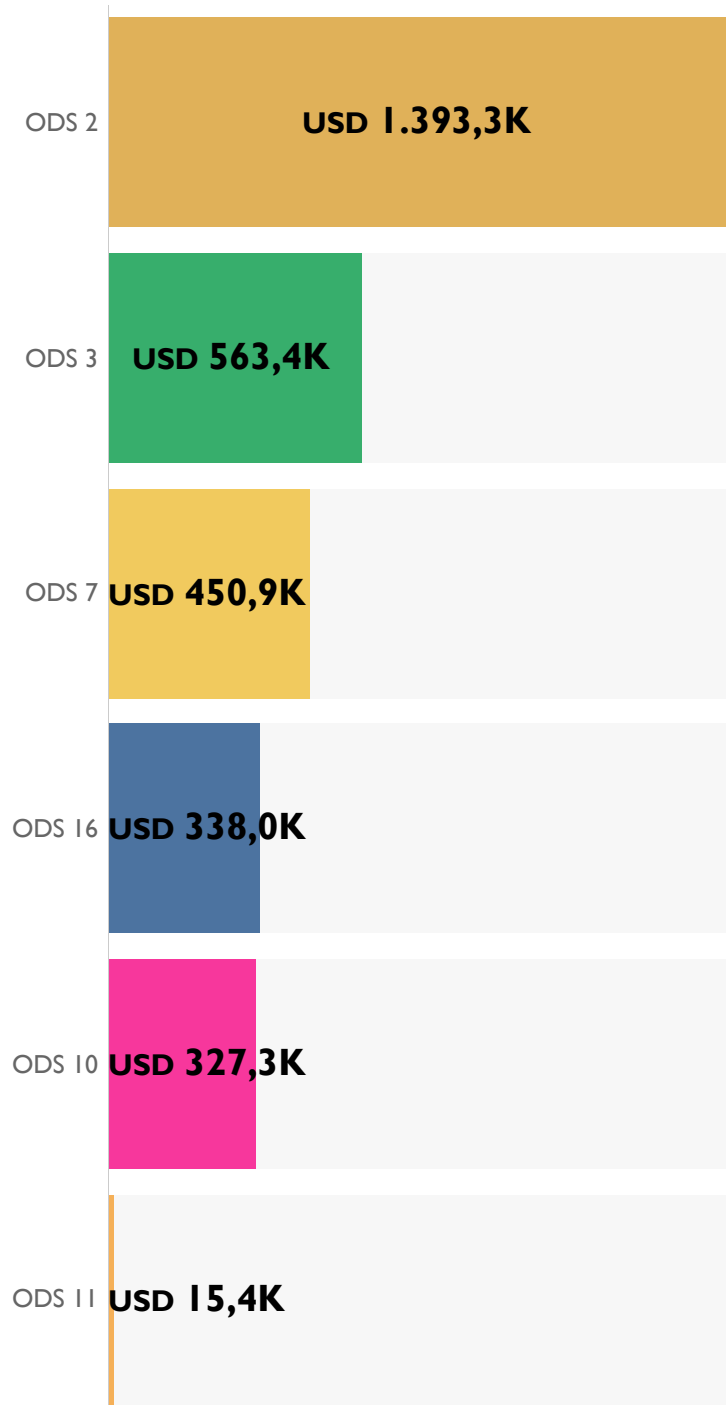
USD 227.329 - inició en 2020



# DINAMARCA

## Perfil de cooperación

### Alineación con ODS, desde 2020 a 2025 (Miles de dólares)



### Alineación con Plan Nacional de Desarrollo, desde 2020 a 2025 (Miles de dólares)



### Grupos poblacionales

