



# BÉLGICA

## Perfil de cooperación

Total AOD reportada desde 2020 a 2025

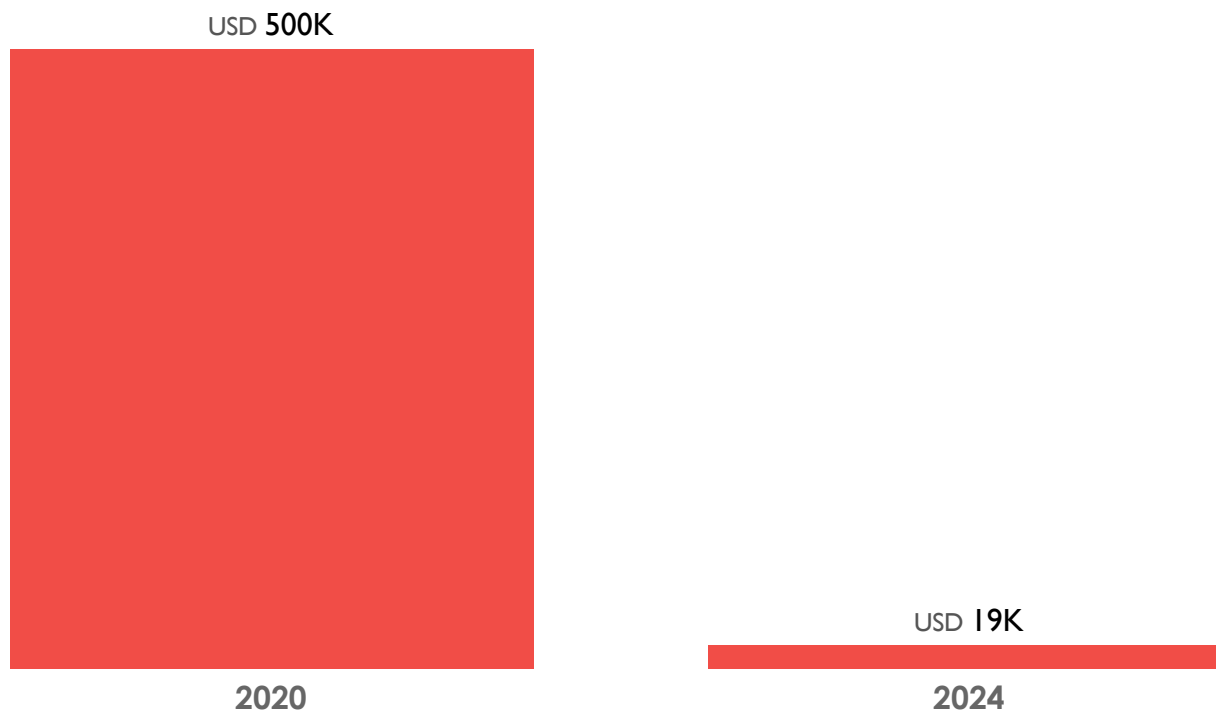
# USD 518.728

Datos con corte a diciembre de 2025

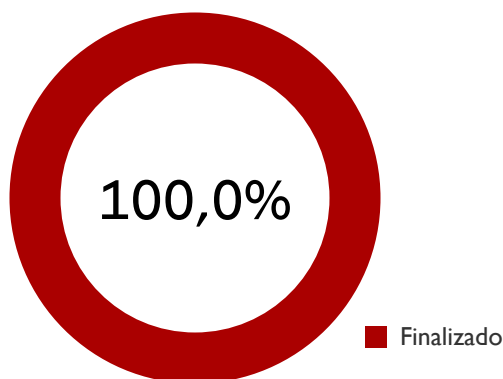
**Bélgica** representa menos del 1% de los recursos de Cooperación Bilateral con **2** proyectos registrados en el sistema de información de APC Colombia

### Top 10 cooperantes bilaterales

1	Estados Unidos USD 2.569.650,5K
2	Unión Europea USD 444.440,8K
3	Alemania USD 324.677,4K
4	Noruega USD 175.393,0K
5	Reino Unido USD 157.315,0K
6	Suecia USD 148.236,5K
7	Canadá USD 124.518,0K
8	Corea del Sur USD 101.845,4K
9	España USD 101.801,9K
10	Suiza USD 93.407,6K
22	Bélgica USD 518,7K



### Estado de los proyectos



### Principales socios desde 2020 - 2025 (Millones de dólares)

1	BÉLGICA	USD 500,0K
2	SERVICIO PÚBLICO FEDERAL DE ASUNTOS DE INMIGRACIÓN E INTEGRACIÓN	USD 18,7K



# BÉLGICA

## Perfil de cooperación

### Territorialización de los recursos AOD desde 2020 - 2025 (Millones de dólares)



### Principales proyectos

Asistencia de emergencia para pueblos indígenas en situación de vulnerabilidad afectados por el flujo migratorio y el COVID-19 - OSRO/COL/001/BEL  
USD 500.000 - inició en 2020

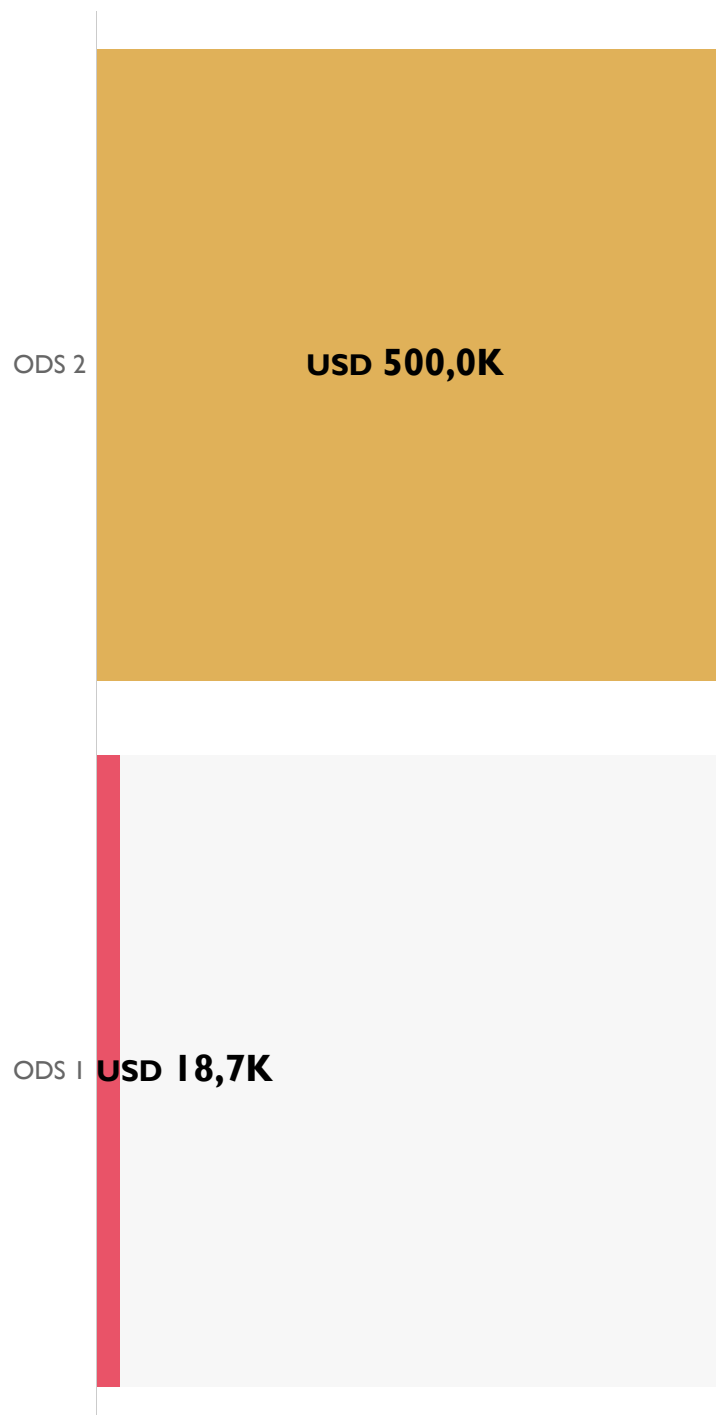
REFOCUSS - Esfuerzos de reintegración para fomentar un apoyo integral, único y sostenible (Reintegration Efforts to Foster Comprehensive and Unique Sustainable Support)  
USD 18.728 - inició en 2024



# BÉLGICA

## Perfil de cooperación

### Alineación con ODS, desde 2020 a 2025 (Millones de dólares)



### Alineación con Plan Nacional de Desarrollo, desde 2020 a 2025 (Millones de dólares)



### Grupos poblacionales

