



# AUSTRIA

## Perfil de cooperación

Total AOD reportada desde 2020 a 2025

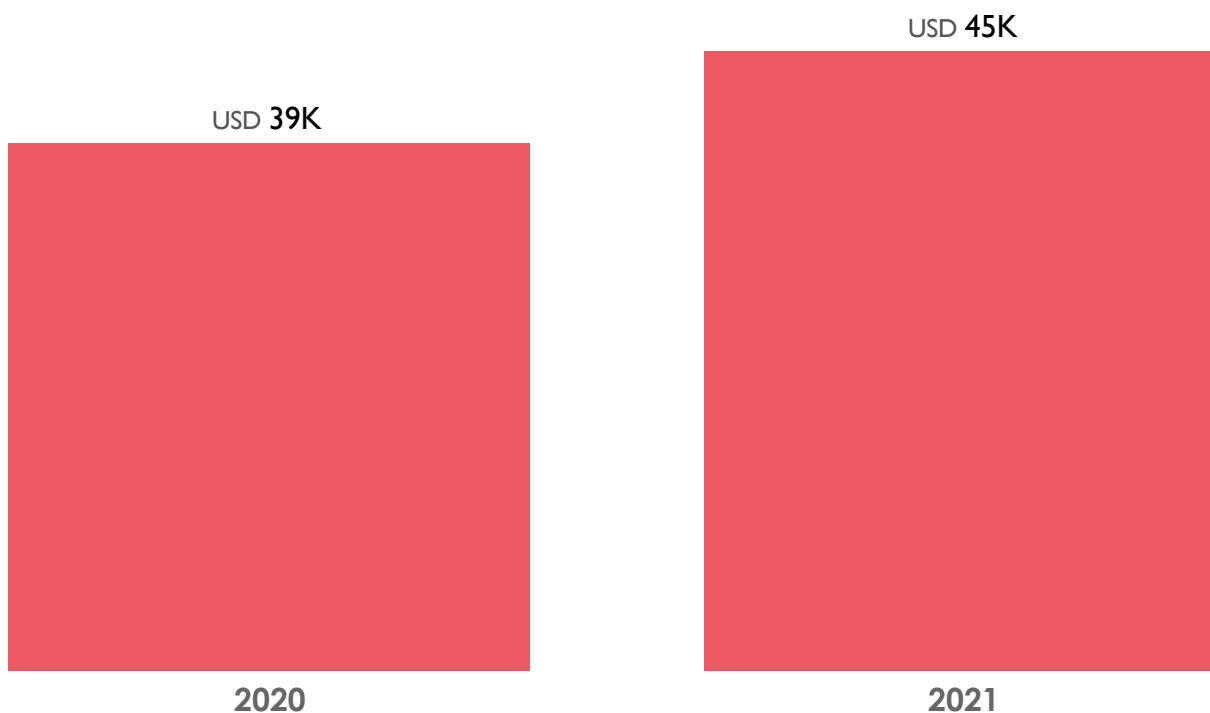
**USD 83.924**

Datos con corte a diciembre de 2025

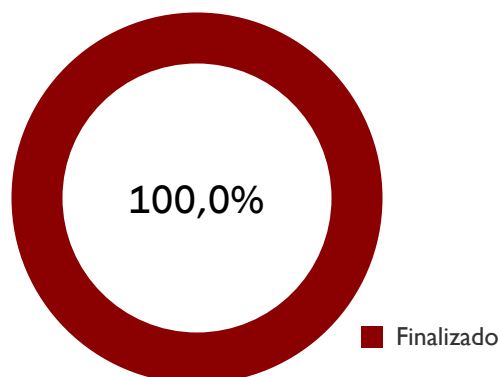
**Austria** representa menos del 1% de los recursos de Cooperación Bilateral con **2** proyectos registrados en el sistema de información de APC Colombia

### Top 10 cooperantes bilaterales

1	Estados Unidos USD <b>2.569.650,5K</b>
2	Unión Europea USD <b>444.440,8K</b>
3	Alemania USD <b>324.677,4K</b>
4	Noruega USD <b>175.393,0K</b>
5	Reino Unido USD <b>157.315,0K</b>
6	Suecia USD <b>148.236,5K</b>
7	Canadá USD <b>124.518,0K</b>
8	Corea del Sur USD <b>101.845,4K</b>
9	España USD <b>101.801,9K</b>
10	Suiza USD <b>93.407,6K</b>
27	Austria USD <b>83,9K</b>



### Estado de los proyectos



### Principales socios desde 2020 - 2025 (Millones de dólares)

1	REPÚBLICA DE AUSTRIA	USD <b>83,9K</b>
---	----------------------	------------------

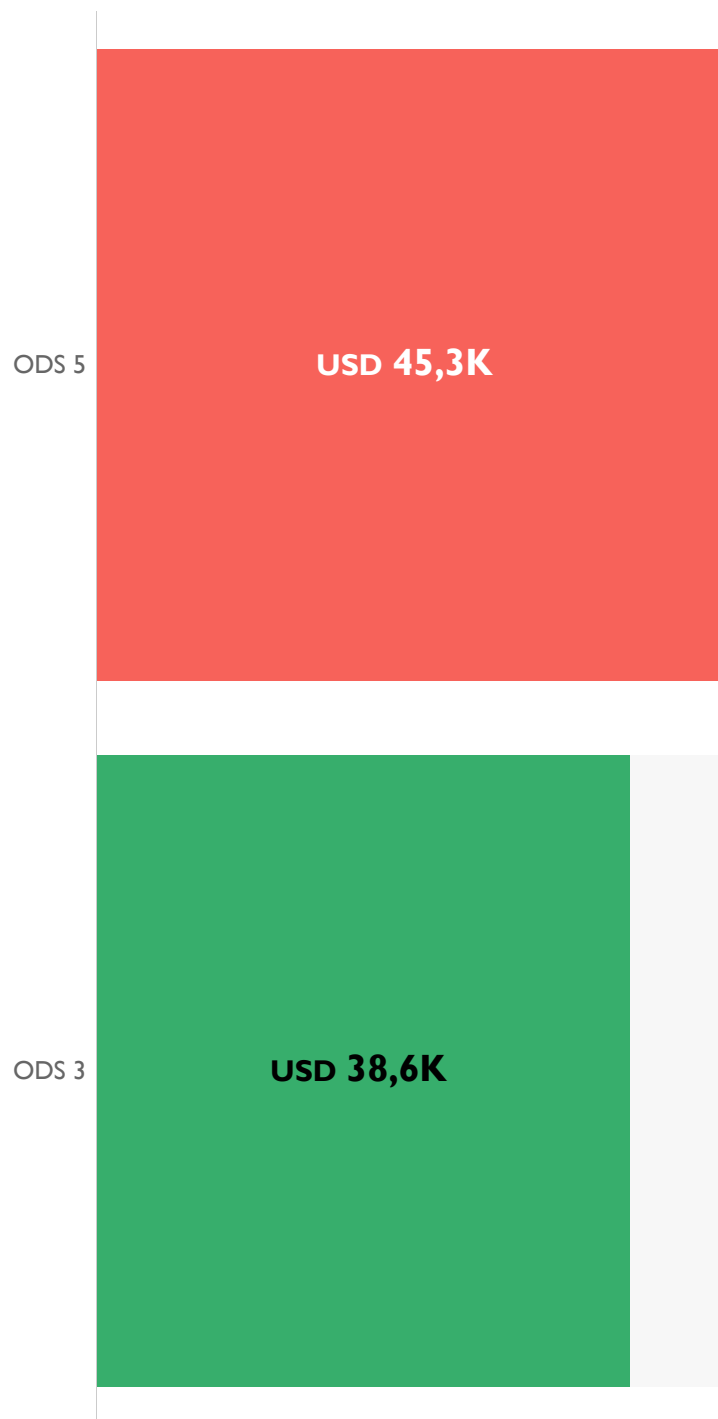




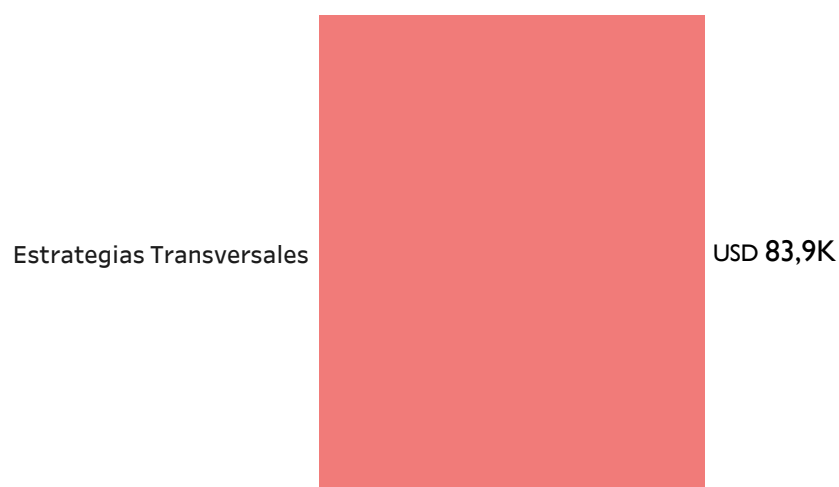
# AUSTRIA

## Perfil de cooperación

### Alineación con ODS, desde 2020 a 2025 (Millones de dólares)



### Alineación con Plan Nacional de Desarrollo, desde 2020 a 2025 (Millones de dólares)



### Grupos poblacionales

