



# AUSTRALIA

## Perfil de cooperación

Total AOD reportada desde 2020 a 2025

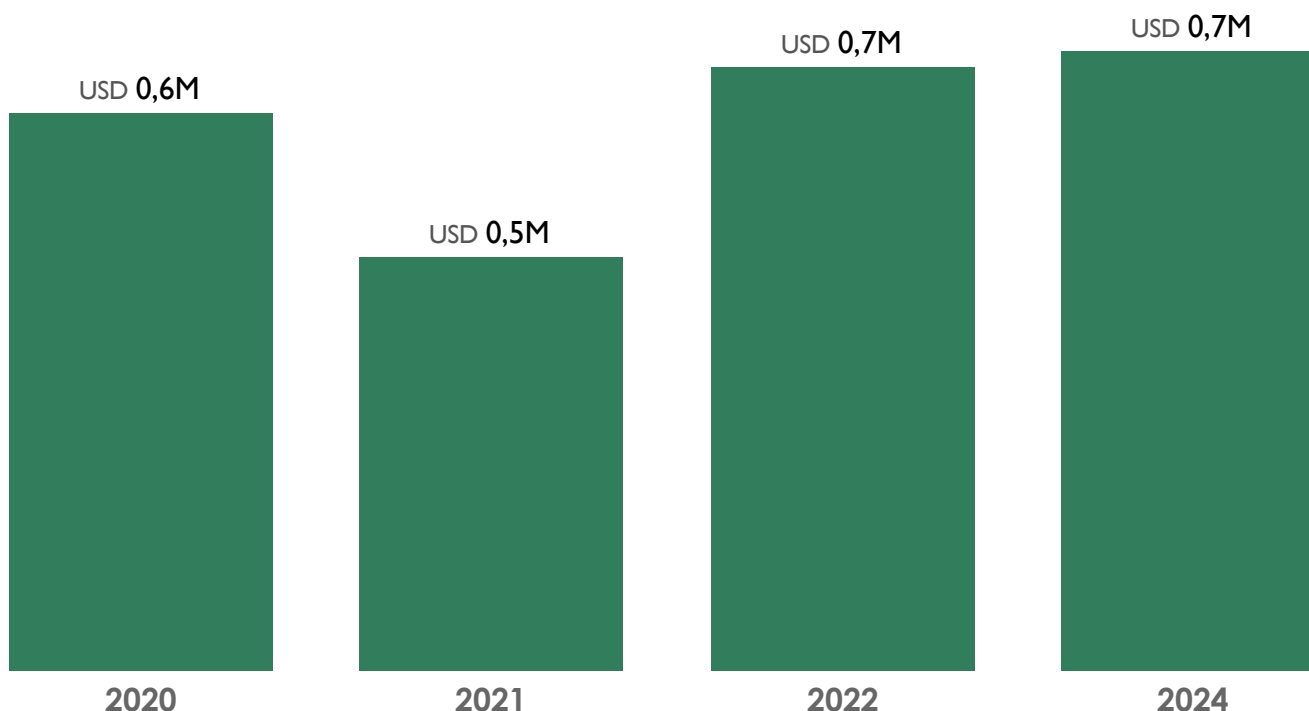
**USD 2.430.816**

Datos con corte a diciembre de 2025

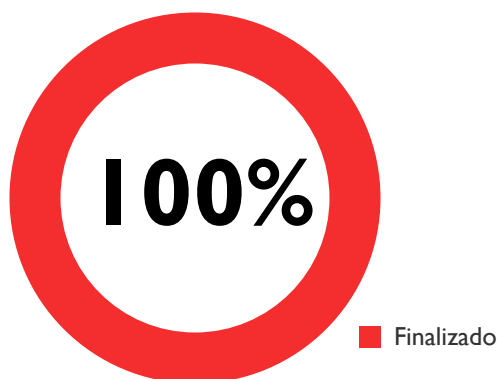
Australia representa **menos del 1%** de los recursos de Cooperación Bilateral con **7** proyectos registrados en el sistema de información de APC Colombia

### Top 10 cooperantes bilaterales

1	Estados Unidos USD <b>2.569,7M</b>
2	Unión Europea USD <b>444,4M</b>
3	Alemania USD <b>324,7M</b>
4	Noruega USD <b>175,4M</b>
5	Reino Unido USD <b>157,3M</b>
6	Suecia USD <b>148,2M</b>
7	Canadá USD <b>124,5M</b>
8	Corea del Sur USD <b>101,8M</b>
9	España USD <b>101,8M</b>
10	Suiza USD <b>93,4M</b>
19	Australia USD <b>2,4M</b>



### Estado de los proyectos



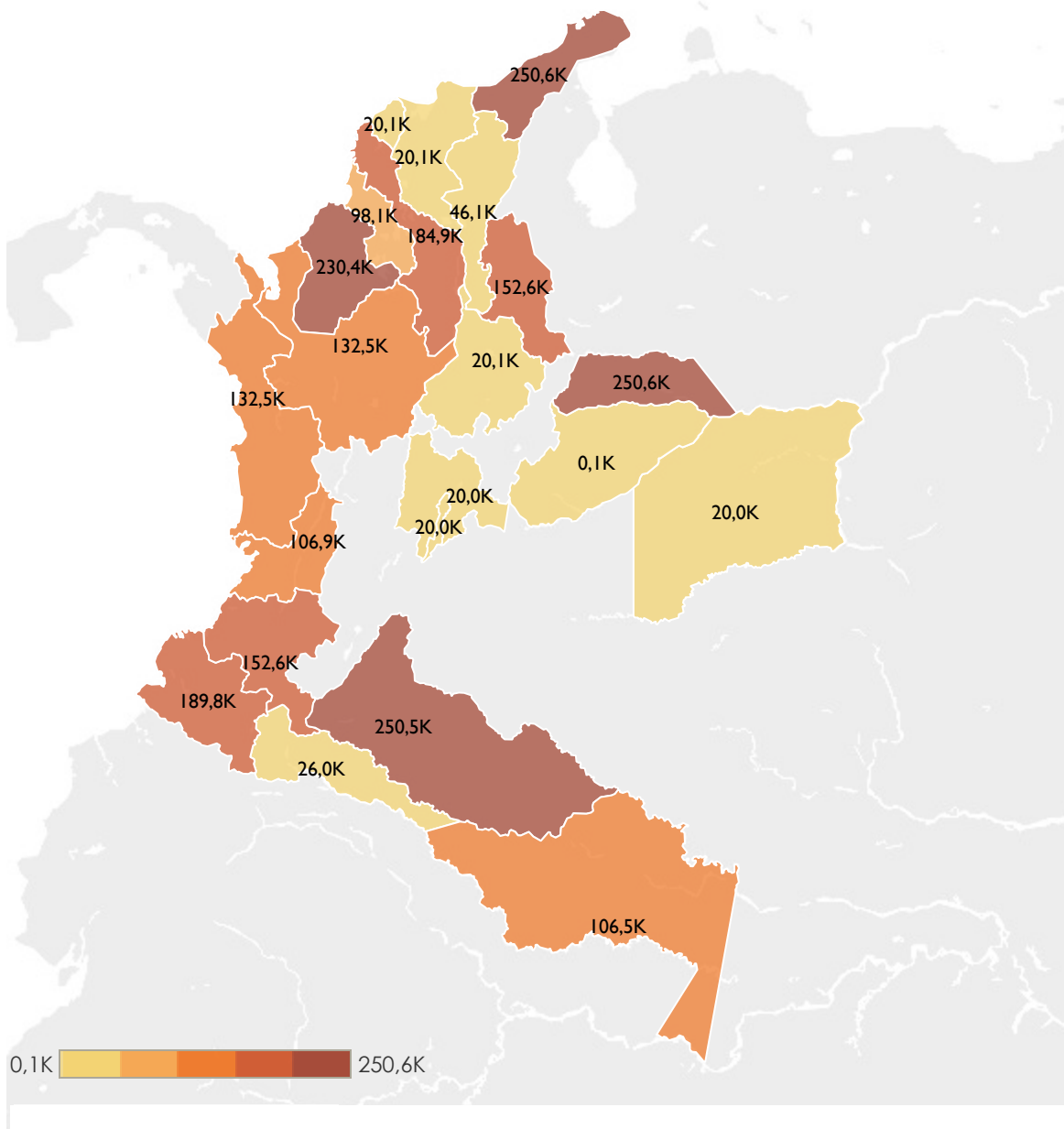
### Principales socios desde 2020 - 2025 (Millones de dólares)

1	Departamento de Relaciones Exteriores y Comercio de Australia	USD <b>2,4M</b>
---	---	-----------------

# AUSTRALIA

## Perfil de cooperación

### Territorialización de los recursos AOD desde 2020 - 2025 (Miles de dólares)



### Principales proyectos

#### PMA3-Asistencia emergencia afectados por desastres de origen natural

USD 685.952 - inició en 2024

#### Asistencia colombianos COVID - PMA28

USD 483.095 - inició en 2022

#### Asistencia colombianos COVID

USD 457.156 - inició en 2021

#### Asistencia emergencia víctimas de violencia y afectados por desastres de origen natural

USD 337.689 - inició en 2020

#### Asistencia emergencia migrantes y afectados por covid-19

USD 280.071 - inició en 2020

#### Asistencia colombianos COVID- adición de recursos PMA28

USD 185.287 - inició en 2022

#### Asistencia emergencia migrantes y afectados por covid

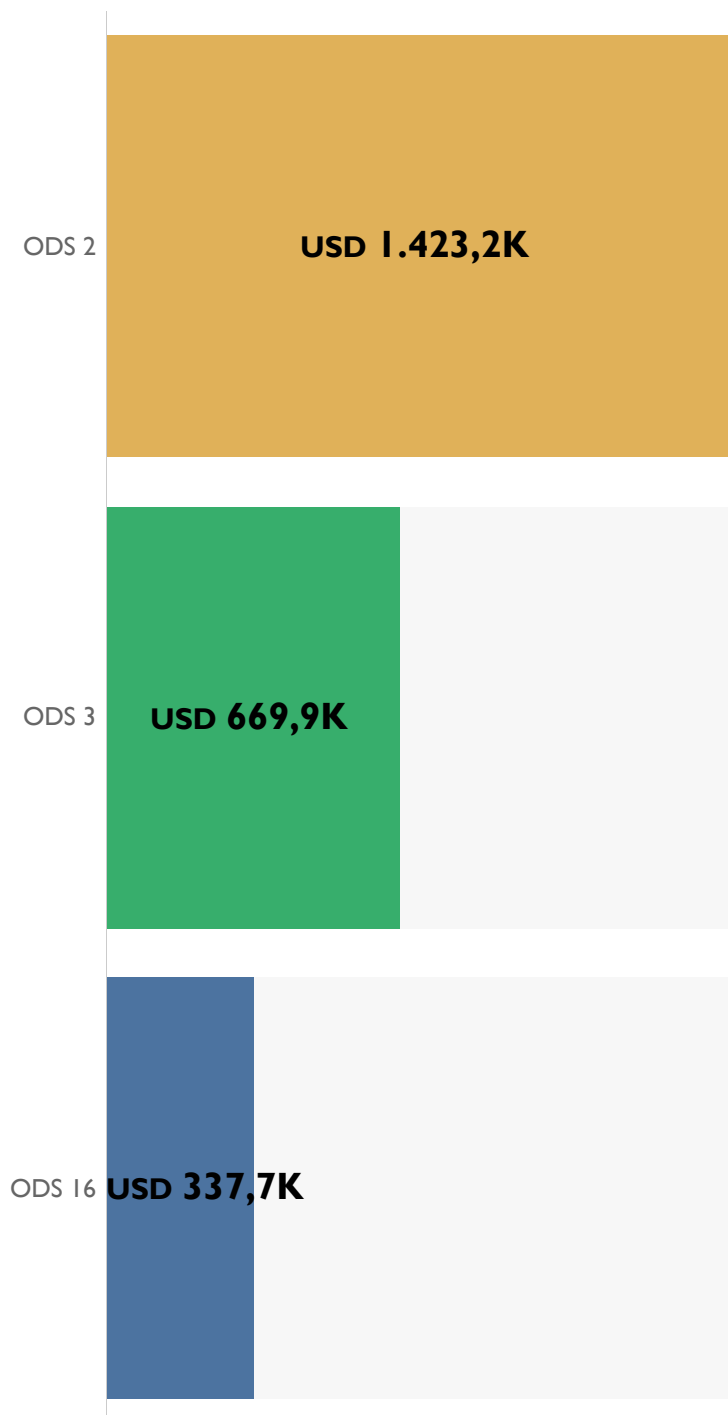
USD 1.565 - inició en 2021



# AUSTRALIA

## Perfil de cooperación

### Alineación con ODS, desde 2020 a 2025 (Miles de dólares)



### Alineación con Plan Nacional de Desarrollo, desde 2020 a 2025 (Miles de dólares)



### Grupos poblacionales

