



Las suscritas VIVIANA MANRIQUE ZULUAGA Directora General y FAISULY URREA LÓPEZ, profesional especializado con funciones de Contador de la Agencia Presidencial de Cooperación Internacional APC – Colombia, en ejercicio de las facultades legales que les confiere las del Decreto 4152 de 2011 y la Ley 43 de 1990, y en cumplimiento de lo estipulado en las resoluciones 706 y 182 de 2016, expedidas por la UAE – Contaduría General de la Nación,

## CERTIFICAN


Que los saldos en los Estados Financieros revelan los hechos, transacciones y operaciones realizados por la Agencia Presidencial de Cooperación Internacional APC – Colombia con corte al 31 de octubre 2021.

Que fueron tomados de los libros de contabilidad generados en el sistema integrado de información financiera SIIF Nación II y éstos se elaboran conforme a lo señalado en el nuevo marco normativo para entidades de gobierno adoptado mediante resolución 533 de 2015 y sus modificaciones expedida por la UAE – Contaduría General de la Nación.

Que, en los estados financieros básicos de la Entidad con corte al 31 de octubre 2021, revelan el valor de activos, pasivos, patrimonio. Ingresos, gastos y cuentas de orden reportados en el informe de saldos y movimientos extraído en el SIIF Nación II.



**VIVIANA MANRIQUE ZULUAGA**  
Directora General



**FAISULY URREA LÓPEZ**  
Profesional Especializado con funciones de Contador  
132428-T

AGENCIA PRESIDENCIAL DE COOPERACIÓN INTERNACIONAL - APC COLOMBIA



ESTADO DE SITUACIÓN FINANCIERA

COMPARATIVO OCTUBRE 2020 - 2021

(CIFRAS EXPRESADAS EN MILLONES DE PESOS)

CODIGO	CUENTA	oct-20	oct-21	Análisis Horizontal	
				\$	%
<b>ACTIVO</b>		<b>55.063,92</b>	<b>97.152,09</b>	<b>41.068,16</b>	<b>73,23%</b>
<b>ACTIVO CORRIENTE</b>		<b>54.735,10</b>	<b>93.077,03</b>	<b>38.341,93</b>	<b>70,05%</b>
11	<b>EFFECTIVO Y EQUIVALENTES AL EFFECTIVO</b>	<b>19,01</b>	<b>98,46</b>	79,45	417,91%
1105	CAJA	19,00	16,00	-3,00	-15,79%
110502	Caja menor	19,00	16,00	-3,00	-15,79%
1110	DEPÓSITOS EN INSTITUCIONES FINANCIERAS	0,01	82,46	82,45	738202,28%
111005	Cuenta corriente	0,01	82,46	82,45	738202,28%
13	<b>CUENTAS POR COBRAR</b>	<b>294,37</b>	<b>304,16</b>	<b>9,79</b>	<b>3,32%</b>
1312	APORTES SOBRE LA NÓMINA	289,69	289,69	0,00	0,00%
131204	Escuelas industriales e institutos técnicos	289,69	289,69	0,00	0,00%
1384	OTRAS CUENTAS POR COBRAR	13,08	19,78	6,70	51,26%
138426	Pago por cuenta de terceros	13,08	15,93	2,85	21,83%
138436	Otros intereses por cobrar	0,00	3,85	3,85	100,00%
138490	Otras cuentas por cobrar	0,00	0,00	0,00	100,00%
1386	DETERIORO ACUMULADO DE CUENTAS POR COBRAR (CR)	-8,40	-5,32	3,08	-36,69%
138690	Otras cuentas por cobrar	-8,40	-5,32	3,08	-36,69%
19	<b>OTROS ACTIVOS</b>	<b>64.421,72</b>	<b>92.674,41</b>	<b>38.252,70</b>	<b>70,29%</b>
1908	RECURSOS ENTREGADOS EN ADMINISTRACIÓN	54.421,72	92.674,41	38.252,70	70,29%
190801	En administración	54.421,72	92.674,41	38.252,70	70,29%
<b>TOTAL ACTIVO CORRIENTE</b>		<b>54.735,10</b>	<b>93.077,03</b>	<b>38.341,93</b>	<b>70,05%</b>
<b>ACTIVO NO CORRIENTE</b>		<b>1.348,82</b>	<b>4.075,06</b>	<b>2.726,25</b>	<b>202,12%</b>
15	<b>INVENTARIOS</b>	<b>1,81</b>	<b>1,10</b>	<b>-0,70</b>	<b>-38,93%</b>
1514	MATERIALES Y SUMINISTROS	1,81	1,10	-0,70	-38,93%
151421	Dotación a trabajadores	1,81	1,10	-0,70	-38,93%
16	<b>PROPIEDADES, PLANTA Y EQUIPO</b>	<b>459,78</b>	<b>472,57</b>	<b>12,79</b>	<b>2,78%</b>
1635	BIENES MUEBLES EN BODEGA	0,00	0,79	0,79	100,00%
163504	Equipos de comunicación y computación	0,00	0,79	0,79	100,00%
1655	MAQUINARIA Y EQUIPO	100,89	100,89	0,00	0,00%
165511	Herramientas y accesorios	57,58	57,58	0,00	0,00%
165522	Equipo de ayuda audiovisual	43,31	43,31	0,00	0,00%
1685	MUEBLES, ENSERES Y EQUIPO DE OFICINA	131,41	133,65	2,24	1,71%
168501	Muebles y enseres	131,41	132,48	1,08	0,82%
168502	Equipo y máquina de oficina	0,00	1,17	1,17	100,00%
1670	EQUIPOS DE COMUNICACIÓN Y COMPUTACIÓN	1.351,94	1.453,61	101,67	7,52%
167001	Equipo de comunicación	113,93	124,37	10,44	9,16%
167002	Equipo de computación	1.238,01	1.329,24	91,23	7,37%
1675	EQUIPOS DE TRANSPORTE, TRACCIÓN Y ELEVACIÓN	179,00	291,05	112,05	62,60%
167502	Terrestre	179,00	291,05	112,05	62,60%
1680	EQUIPOS DE COMEDOR, COCINA, DESPENSA Y HOTELERÍA	4,15	4,53	0,38	9,15%
168002	Equipo de restaurante y cafetería	4,15	4,53	0,38	9,15%
1685	EQUIPO (CR)	-1.307,61	-1.511,95	-204,35	15,63%
168504	Maquinaria y equipo	-55,63	-61,84	-6,21	11,16%
168506	Muebles, enseres y equipo de oficina	-115,51	-122,26	-6,75	5,84%
168507	Equipos de comunicación y computación	-992,14	-1.150,28	-158,14	15,94%
168508	Equipos de transporte, tracción y elevación	-142,16	-174,98	-32,81	23,08%
168509	Equipos de comedor, cocina, despensa y hotelería	-2,16	-2,60	-0,44	20,18%
19	<b>OTROS ACTIVOS</b>	<b>887,23</b>	<b>3.601,39</b>	<b>2.714,16</b>	<b>305,81%</b>
1905	BIENES Y SERVICIOS PAGADOS POR ANTICIPADO	32,71	0,00	-32,71	-100,00%
190515	Otros beneficios a los empleados	32,71	0,00	-32,71	-100,00%
1906	AVANCES Y ANTICIPOS ENTREGADOS	0,00	2.877,67	2.877,67	100,00%
190603	Avances para viáticos y gastos de viaje	0,00	1,21	1,21	100,00%
190604	Anticipo para adquisición de bienes y servicios	0,00	2.876,46	2.876,46	100,00%
1970	ACTIVOS INTANGIBLES	1.321,23	1.321,23	0,00	0,00%
197007	Licencias	363,41	363,41	0,00	0,00%
197008	Softwares	957,82	957,82	0,00	0,00%
1975	AMORTIZACIÓN ACUMULADA DE ACTIVOS INTANGIBLES (CR)	-466,71	-597,51	-130,80	28,03%
197507	Licencias	-256,10	-291,12	-35,02	13,67%
197508	Softwares	-210,61	-306,39	-95,78	45,48%
<b>TOTAL ACTIVO NO CORRIENTE</b>		<b>1.348,82</b>	<b>4.075,06</b>	<b>2.726,25</b>	<b>202,12%</b>
<b>TOTAL ACTIVO</b>		<b>55.063,92</b>	<b>97.152,09</b>	<b>41.068,16</b>	<b>73,23%</b>


AGENCIA PRESIDENCIAL DE COOPERACIÓN INTERNACIONAL - APC COLOMBIA



ESTADO DE SITUACIÓN FINANCIERA  
COMPARATIVO OCTUBRE 2020 - 2021  
(CIFRAS EXPRESADAS EN MILLONES)

CÓDIGO	CUENTA	oct-20	oct-21	Análisis Horizontal	
				\$	%
<b>TOTAL PASIVO</b>		<b>58.751,93</b>	<b>95.588,70</b>	<b>41.336,76</b>	<b>70,02%</b>
<b>PASIVO CORRIENTE</b>		<b>1.283,20</b>	<b>1.519,28</b>	<b>238,08</b>	<b>18,40%</b>
<b>24</b>	<b>CUENTAS POR PAGAR</b>	<b>123,97</b>	<b>363,09</b>	<b>239,13</b>	<b>192,89%</b>
2401	ADQUISICION DE BIENES Y SERVICIOS NACIONALES	60,35	0,00	-60,35	-100,00%
240102	Proyectos de inversion	60,35	0,00	-60,35	-100,00%
2407	RECURSOS A FAVOR DE TERCEROS	0,00	84,19	84,19	100,00%
240720	Recaudos por clasificar	0,00	82,40	82,40	100,00%
240722	Estampillas	0,00	1,79	1,79	100,00%
2424	DESCUENTOS DE NOMINA	2,65	11,68	9,03	341,09%
242401	Aportes a fondos pensionales	1,46	6,41	4,95	339,54%
242402	Aportes a seguridad social en salud	1,19	5,27	4,08	342,99%
2436	RETENCIÓN EN LA FUENTE E IMPUESTO DE TIMBRE	59,02	194,23	135,21	229,08%
243603	Honorarios	15,38	29,80	14,42	93,76%
243605	Servicios	0,35	6,41	6,05	1708,71%
243606	Arrendamientos	0,01	0,00	-0,01	-98,69%
243808	Compras	1,25	42,92	41,67	3340,24%
243815	Rentas de trabajo	23,28	33,64	10,36	44,50%
243825	Impuesto a las ventas retenido.	4,42	47,06	42,64	964,71%
243827	Retención de impuesto de industria y comercio por compras	14,33	34,40	20,07	140,02%
2490	OTRAS CUENTAS POR PAGAR	1,94	72,99	71,05	3658,60%
249025	Suscripción de acciones o participaciones	0,00	64,35	64,35	100,00%
249055	Servicios	1,94	8,64	6,70	345,09%
<b>25</b>	<b>BENEFICIOS A LOS EMPLEADOS</b>	<b>1.159,24</b>	<b>1.156,19</b>	<b>-3,05</b>	<b>-0,26%</b>
2511	BENEFICIOS A LOS EMPLEADOS A CORTO PLAZO	1.159,24	1.156,19	-3,05	-0,26%
251102	Cesantías	40,22	2,64	-37,57	-93,43%
251104	Vacaciones	346,84	338,86	-7,99	-2,30%
251105	Prima de vacaciones	238,35	242,04	3,69	1,55%
251106	Prima de servicios	74,80	72,81	-1,78	-2,39%
251107	Prima de navidad	342,64	385,06	42,42	12,38%
251109	Bonificaciones	116,58	114,73	-1,85	-1,58%
251122	Aportes a fondos pensionales - empleador	0,00	0,04	0,04	100,00%
<b>TOTAL PASIVO CORRIENTE</b>		<b>1.283,20</b>	<b>1.519,28</b>	<b>238,08</b>	<b>18,40%</b>
<b>PASIVO NO CORRIENTE</b>		<b>57.468,73</b>	<b>94.069,42</b>	<b>41.700,68</b>	<b>72,62%</b>
<b>27</b>	<b>PROVISIONES</b>	<b>132,10</b>	<b>144,96</b>	<b>12,86</b>	<b>9,74%</b>
2701	LITIGIOS Y DEMANDAS	132,10	144,96	12,86	9,74%
270103	Administrativas	132,10	144,96	12,86	9,74%
<b>29</b>	<b>OTROS PASIVOS</b>	<b>57.336,64</b>	<b>94.024,46</b>	<b>41.687,82</b>	<b>72,65%</b>
2990	OTROS PASIVOS DIFERIDOS	52.336,64	94.024,46	41.687,82	79,65%
299002	Ingreso diferido por transferencias condicionadas	52.336,64	94.024,46	41.687,82	79,65%
<b>TOTAL PASIVO NO CORRIENTE</b>		<b>57.468,73</b>	<b>94.069,42</b>	<b>41.700,68</b>	<b>72,62%</b>
<b>TOTAL PASIVO</b>		<b>58.751,93</b>	<b>95.588,70</b>	<b>41.336,76</b>	<b>70,02%</b>
<b>PATRIMONIO</b>		<b>2.331,88</b>	<b>1.463,40</b>	<b>-868,58</b>	<b>-37,25%</b>
<b>31</b>	<b>PATRIMONIO DE LAS ENTIDADES DE GOBIERNO</b>	<b>2.331,88</b>	<b>1.463,40</b>	<b>-868,58</b>	<b>-37,25%</b>
3105	CAPITAL FISCAL	7.852,01	7.852,01	0,00	0,00%
310506	Capital fiscal	7.852,01	7.852,01	0,00	0,00%
3109	RESULTADOS DE EJERCICIOS ANTERIORES	-4.204,98	-6.352,29	-2.147,31	51,07%
310902	Pérdidas o déficits acumulados	-4.204,98	-6.352,29	-2.147,31	51,07%
3110	RESULTADO DEL EJERCICIO	-1.315,05	-36,33	1.278,73	-97,24%
311001	Utilidad o excedente del ejercicio	0,00	0,00	0,00	0,00%
311002	Pérdida o déficit del ejercicio	-1.315,05	-36,33	1.278,73	-97,24%
<b>TOTAL PATRIMONIO</b>		<b>2.331,88</b>	<b>1.463,40</b>	<b>-868,58</b>	<b>-37,25%</b>
<b>TOTAL PASIVO + PATRIMONIO</b>		<b>58.083,92</b>	<b>97.052,08</b>	<b>41.058,18</b>	<b>73,23%</b>

  
VIVIANA MANRIQUE ZULUAGA  
Directora General

  
FAISULY ARREA LÓPEZ  
Profesional Especializado Grado 17 con funciones  
de Contador Público TP. 132428-T

AGENCIA PRESIDENCIAL DE COOPERACIÓN INTERNACIONAL - APC COLOMBIA  
ESTADO DE RESULTADOS  
COMPARATIVO OCTUBRE 2020 - 2021  
(CIFRAS EXPRESADAS EN MILLONES DE PESOS)

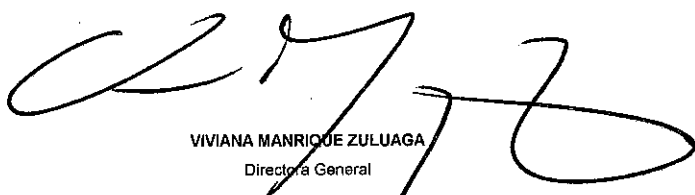
CODIGO	CUENTA	oct-20	oct-21	Análisis Horizontal	
				S	%
<b>4</b>	<b>INGRESOS OPERACIONALES</b>	<b>16.891,84</b>	<b>42.782,58</b>	<b>5.899,94</b>	<b>15,97%</b>
<b>44</b>	<b>TRANSFERENCIAS Y SUBVENCIONES</b>	<b>16.563,34</b>	<b>19.435,48</b>	<b>2.872,14</b>	<b>17,34%</b>
4428	OTRAS TRANSFERENCIAS	16.563,34	19.435,48	2.872,14	17,34%
442807	Bienes recibidos sin contraprestación	5.551,83	19.435,48	13.883,65	250,07%
442808	Donaciones	11.011,51	0,00	-11.011,51	-100,00%
<b>47</b>	<b>OPERACIONES INTERISTITUCIONALES</b>	<b>20.328,30</b>	<b>23.347,11</b>	<b>3.018,81</b>	<b>14,85%</b>
4705	FONDOS RECIBIDOS	19.820,43	22.423,61	2.603,17	13,13%
470508	Funcionamiento	17.914,00	19.672,65	1.758,65	9,82%
470510	Inversión	1.906,44	2.750,96	844,52	44,30%
4722	OPERACIONES SIN FLUJO DE EFECTIVO	507,87	923,50	415,63	81,84%
472201	Cruce de cuentas	507,87	437,15	-70,72	-13,92%
472203	Cuota de fiscalización y auditoría	0,00	486,35	486,35	100,00%
<b>5</b>	<b>GASTOS</b>	<b>31.022,81</b>	<b>32.482,26</b>	<b>1.459,45</b>	<b>4,74%</b>
<b>51</b>	<b>DE ADMINISTRACIÓN Y OPERACIÓN</b>	<b>11.950,74</b>	<b>11.825,55</b>	<b>-125,19</b>	<b>-1,05%</b>
5101	SUELDOS Y SALARIOS	4.100,46	4.627,46	527,00	12,85%
510101	Sueldos	3.891,90	3.977,83	85,92	2,21%
510103	Horas extras y festivos	6,34	7,81	1,47	23,19%
510110	Prima técnica	0,00	429,89	429,89	100,00%
510119	Bonificaciones	194,86	202,11	7,25	3,72%
510123	Auxilio de transporte	2,54	4,82	2,28	89,68%
510160	Subsidio de alimentación	4,82	5,01	0,20	4,07%
5102	CONTRIBUCIONES IMPUTADAS	15,10	23,47	8,37	55,46%
510201	Incapacidades	15,10	23,47	8,37	55,46%
5103	CONTRIBUCIONES EFECTIVAS	1.139,92	1.164,61	24,69	2,17%
510302	Aportes a cajas de compensación familiar	192,28	195,82	3,54	1,84%
510303	Cotizaciones a seguridad social en salud	392,04	399,60	7,56	1,93%
510305	Cotizaciones a riesgos laborales	22,72	22,83	0,11	0,48%
510306	Cotizaciones a entidades administradoras del régimen de prima media	359,08	546,36	187,28	52,15%
510307	Cotizaciones a entidades administradoras del régimen de ahorro individual	173,79	0,00	-173,79	-100,00%
5104	APORTES SOBRE LA NÓMINA	168,33	171,39	3,06	1,82%
510401	Aportes al icbf	144,25	146,88	2,63	1,82%
510402	Aportes al sena	24,08	24,51	0,43	1,79%
5107	PRESTACIONES SOCIALES	2.218,96	1.805,91	-413,05	-18,61%
510701	Vacaciones	316,86	284,75	-32,10	-10,13%
510702	Cesantías	421,12	436,11	14,98	3,56%
510704	Prima de vacaciones	209,54	200,16	-9,38	-4,48%
510705	Prima de navidad	378,80	419,37	40,57	10,71%
510706	Prima de servicios	197,58	198,72	1,14	0,58%
510707	Bonificación especial de recreación	23,58	25,63	2,06	8,72%
510790	Otras primas	671,48	241,17	-430,31	-64,08%
5108	GASTOS DE PERSONAL DIVERSOS	122,71	10,61	-112,10	-91,35%
510803	Capacitación, bienestar social y estímulos	47,92	8,76	-39,16	-81,73%
510804	Dotación y suministro a trabajadores	1,81	1,86	0,05	2,70%
510807	Gastos de viaje	72,98	0,00	-72,98	-100,00%
5111	GENERALES	4.184,69	3.535,37	-649,32	-15,52%
511106	Estudios y proyectos	0,00	245,00	245,00	100,00%
511114	Materiales y suministros	8,36	10,89	2,53	30,26%
511115	Mantenimiento	59,19	16,36	-42,83	-72,36%
511117	Servicios públicos	134,86	148,50	13,64	10,12%
511118	Arrendamiento operativo	1.108,20	1.062,67	-45,53	-4,11%
511119	Viáticos y gastos de viaje	13,67	26,70	13,04	95,41%
511121	Impresos, publicaciones, suscripciones y afiliaciones	21,76	0,00	-21,76	-100,00%
511123	Comunicaciones y transporte	47,74	73,71	25,97	54,40%
511125	Seguros generales	72,97	1,20	-71,77	-98,36%
511146	Combustibles y lubricantes	5,92	4,29	-1,63	-27,56%
511148	Servicio de reclutamiento	14,00	0,00	-14,00	-100,00%
511149	Servicios de aseo, cafetería, restaurante y lavandería	45,59	50,39	4,79	10,51%
511155	Elementos de aseo, lavandería y cafetería	0,00	11,74	11,74	100,00%
511164	Gastos legales	0,00	0,39	0,39	100,00%
511165	Intangibles	0,00	1,09	1,09	100,00%
511179	Honorarios	1.743,85	1.196,49	-547,36	-31,39%
511180	Servicios	908,59	568,65	-339,94	-37,41%
511190	Otros gastos generales	0,00	117,32	117,32	100,00%
5120	IMPUESTOS, CONTRIBUCIONES Y TASAS	0,57	486,72	486,15	85289,04%
512010	Tasas	0,57	486,35	485,78	85224,83%
512011	Impuesto sobre vehículos automotores	0,00	0,37	0,37	100,00%

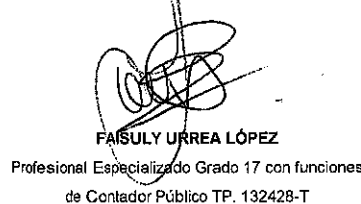
AGENCIA PRESIDENCIAL DE COOPERACIÓN INTERNACIONAL - APC COLOMBIA



ESTADO DE RESULTADOS  
COMPARATIVO OCTUBRE 2020 - 2021  
(CIFRAS EXPRESADAS EN MILLONES DE PESOS)

CODIGO	CUENTA	oct-20	oct-21	Análisis Horizontal	
				\$	%
<b>53</b>	<b>DETERIORO, DEPRECIACIONES, AMORTIZACIONES Y PROVISIONES</b>	<b>337,75</b>	<b>322,66</b>	<b>-15,08</b>	<b>-4,47%</b>
5360	DEPRECIACIÓN DE PROPIEDADES, PLANTA Y EQUIPO	211,51	168,39	-43,12	-20,39%
536004	Maquinaria y equipo	5,19	5,17	-0,02	-0,32%
536006	Muebles, enseres y equipo de oficina	25,11	1,91	-23,20	-92,39%
536007	Equipos de comunicación y computación	166,49	130,95	-35,54	-21,35%
536008	Equipos de transporte, tracción y elevación	14,39	29,98	15,59	108,39%
536009	Equipos de comedor, cocina, despensa y hotelería	0,32	0,37	0,05	15,27%
5366	AMORTIZACIÓN DE ACTIVOS INTANGIBLES	100,56	109,00	8,44	8,40%
536605	Licencias	29,42	29,18	-0,24	-0,81%
536606	Softwares	71,14	79,82	8,68	12,20%
5368	PROVISIÓN LITIGIOS Y DEMANDAS	25,68	45,27	19,59	76,28%
536803	Administrativas	25,68	45,27	19,59	76,28%
<b>54</b>	<b>TRANSFERENCIAS Y SUBVENCIONES</b>	<b>16.804,21</b>	<b>19.363,98</b>	<b>2.559,77</b>	<b>15,23%</b>
5423	OTRAS TRANSFERENCIAS	15.638,87	18.364,22	2.725,35	17,43%
542303	Para gastos de funcionamiento	0,00	189,32	189,32	100,00%
542304	Para programas de salud	44,51	1.406,69	1.362,18	3060,45%
542305	Para programas de educación	0,00	457,18	457,18	100,00%
542307	Bienes entregados sin contraprestación	12.649,70	15.646,21	2.996,51	23,69%
542390	Otras transferencias	2.944,66	664,81	-2.279,85	-77,42%
5424	SUBVENCIONES	1.165,34	999,76	-165,58	-14,21%
542403	Subvención por condonación de deudas	0,00	32,71	32,71	100,00%
542405	Subvención por recursos transferidos a las empresas públicas	0,00	35,33	35,33	100,00%
542407	Bienes entregados sin contraprestación	323,55	931,72	608,17	187,96%
542490	Otras subvenciones	841,79	0,00	-841,79	-100,00%
<b>55</b>	<b>GASTO PÚBLICO SOCIAL</b>	<b>657,89</b>	<b>222,35</b>	<b>-435,54</b>	<b>-66,20%</b>
5501	EDUCACIÓN	591,49	0,00	-591,49	-100,00%
550106	Asignación de bienes y servicios	591,49	0,00	-591,49	-100,00%
5502	SALUD	66,40	85,24	18,84	28,37%
550211	Fortalecimiento institucional para la prestación de servicios de salud	66,40	0,00	-66,40	-100,00%
550216	Acciones de salud pública	0,00	85,24	85,24	100,00%
5507	DESARROLLO COMUNITARIO Y BIENESTAR SOCIAL	0,00	137,11	137,11	100,00%
550705	Generales	0,00	137,11	137,11	100,00%
<b>57</b>	<b>OPERACIONES INTERINSTITUCIONALES</b>	<b>1.231,35</b>	<b>757,72</b>	<b>-473,64</b>	<b>-38,46%</b>
5720	OPERACIONES DE ENLACE	1.231,35	757,72	-473,64	-38,46%
572080	Recaudos	1.231,35	757,72	-473,64	-38,46%
<b>58</b>	<b>OTROS GASTOS</b>	<b>40,87</b>	<b>0,00</b>	<b>-40,87</b>	<b>-100,00%</b>
5802	COMISIONES	40,87	0,00	-40,87	-100,00%
580237	Comisiones sobre recursos entregados en administración	40,75	0,00	-40,75	-100,00%
580240	Comisiones servicios financieros	0,11	0,00	-0,11	-100,00%
<b>UTILIDAD O DEFICIT OPERACIONAL</b>		<b>5.866,83</b>	<b>10.290,33</b>	<b>4.423,50</b>	<b>75,39%</b>
<b>INTERESO NO OPERACIONAL</b>		<b>283,50</b>	<b>20,75</b>	<b>-262,75</b>	<b>-92,68%</b>
<b>41</b>	<b>INGRESOS FISCALES</b>	<b>0,00</b>	<b>5,20</b>	<b>5,20</b>	<b>100,00%</b>
4110	NO TRIBUTARIOS	0,00	5,20	5,20	100,00%
411002	Multas y sanciones	0,00	5,20	5,20	100,00%
<b>48</b>	<b>OTROS INGRESOS</b>	<b>283,50</b>	<b>20,75</b>	<b>-262,75</b>	<b>-92,68%</b>
4802	FINANCIEROS	39,06	5,89	-33,18	-84,93%
480232	Rendimientos sobre recursos entregados en administración	39,06	5,89	-33,18	-84,93%
4806	AJUSTE POR DIFERENCIA EN CAMBIO	221,74	0,00	-221,74	-100,00%
480601	Efectivo y equivalentes al efectivo	221,74	0,00	-221,74	-100,00%
4808	INGRESOS DIVERSOS	22,70	14,87	-7,83	-34,49%
480825	Sobrantes	0,00	1,36	1,36	100,00%
480826	Recuperaciones	22,69	13,50	-9,19	-40,49%
480827	Aprovechamientos	0,00	0,00	0,00	100,00%
480890	Otros ingresos diversos	0,01	0,00	-0,01	-100,00%
<b>5</b>	<b>GASTO NO OPERACIONAL</b>	<b>7.467,38</b>	<b>10.352,61</b>	<b>2.885,23</b>	<b>38,64%</b>
5890	GASTOS DIVERSOS	7.467,38	10.352,61	2.885,23	38,64%
589023	Aportes en organismos internacionales	7.467,38	10.352,61	2.885,23	38,64%
<b>UTILIDAD O DEFICIT DEL PERIODO</b>		<b>-1.315,05</b>	<b>-66,98</b>	<b>1.248,07</b>	<b>97,24%</b>

  
VIVIANA MANRIQUE ZULUAGA  
Directora General

  
FAISULY URREA LÓPEZ  
Profesional Especializado Grado 17 con funciones  
de Contador Público TP. 132428-T